



# COOPERCON

*Brasil*

**Cooperativa Central da Construção Civil do Brasil**  
**Coopercon Brasil**

SIA Trecho 2 - lote 1.125 - 2º andar  
CEP 71.200-020 - SIA - Guará - Brasília-DF - Brasil  
Tel/Fax: +55 (61) 3234-8310 - Ramal 209  
contato@cooperconbrasil.com.br  
www.cooperconbrasil.com.br



# COOPER CON

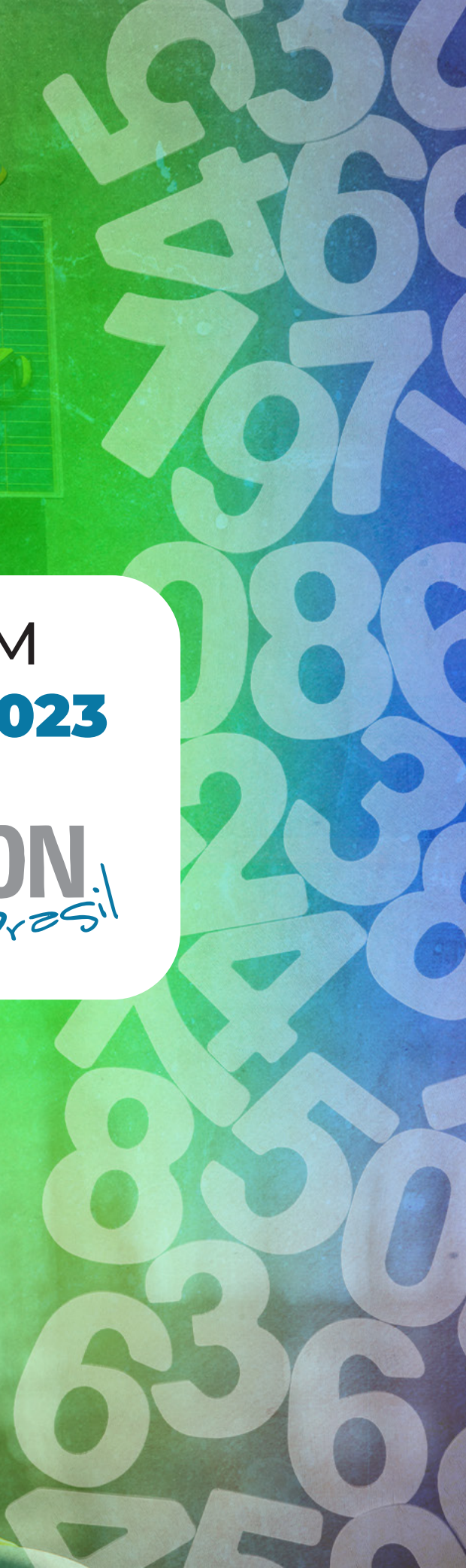
*Brasil*



COOPERADAS EM  
NÚMEROS ATÉ **2023**



**COOPERCON**  
*Brasil*



# 2023

## COOPERADAS EM NÚMEROS ATÉ

### Sumário

Apresentação -----	<b>6</b>	Gráfico 11 -----	<b>16</b>
As cooperadas -----	<b>7</b>	Gráfico 12 -----	<b>17</b>
Relatório de cooperadas até 2023 -----	<b>9</b>	Gráfico 13 -----	<b>17</b>
Gráfico 01 -----	<b>10</b>	Gráfico 14 -----	<b>18</b>
Gráfico 02 -----	<b>10</b>	Gráfico 15 -----	<b>18</b>
Gráfico 03 -----	<b>11</b>	Tabela 1 -----	<b>19</b>
Gráfico 04 -----	<b>13</b>	Tabela 2 -----	<b>20</b>
Gráfico 05 -----	<b>13</b>	Tabela 3 -----	<b>20</b>
Gráfico 06 -----	<b>14</b>	Tabela 4 -----	<b>21</b>
Gráfico 07 -----	<b>14</b>	Tabela 5 -----	<b>23</b>
Gráfico 08 -----	<b>15</b>	Tabela 6 -----	<b>24</b>
Gráfico 09 -----	<b>15</b>	Tabela 7 -----	<b>25</b>
Gráfico 10 -----	<b>16</b>	Diretoria -----	<b>27</b>



### Cooperativa Central da Construção Civil do Brasil

SIA trecho 2 - lote 1.125 2º andar - CEP 71.200-020 - Brasília - DF

contato@cooperconbrasil.com.br

(61) 3234-8310 - Ramal 209



# APRESENTAÇÃO



O modelo cooperativista representa uma organização de indivíduos em uma estrutura de sociedade simples, visando principalmente maximizar o retorno econômico para seus membros. No segmento da construção civil, a eficiência na aquisição de materiais é vital para assegurar desempenho superior e redução de custos. Neste contexto, nos dedicamos continuamente ao aperfeiçoamento de nossas estratégias de negociação, proporcionando aos cooperados condições mais vantajosas em termos de preços, condições de pagamento e qualidade dos produtos negociados.

O setor da construção, abrangendo desde empreendimentos incorporados até projetos públicos ou geridos diretamente, encontra-se em um mercado altamente competitivo, no qual apenas os mais inovadores e distintos se sobressairão. Através do modelo cooperativo, baseado em princípios de colaboração e compartilhamento inerentes à sua essência e estrutura, e aliado a uma governança contemporânea, conseguimos alcançar nosso objetivo com êxito.

Com os dados aqui apresentados, nosso objetivo é fornecer insights que sublinhem a relevância do nosso sistema nas decisões estratégicas.

Unidos, somos mais resilientes!

Brasília, 05 de abril de 2024.

Cumprimentos Cooperativistas.

**MARCOS PEREIRA LAGO**

Presidente Coopercon Brasil

# AS COOPERADAS

## Coopercon PA

Trav. Quintino Bocaiuva, nº 1588 Bloco B - 1º Andar Nazaré - Belém-PA  
CEP: 66.035-190  
Tel.: (91) 3241-4058  
[cooperconpa@cooperconpa.org.br](mailto:cooperconpa@cooperconpa.org.br)

## Coopercon DF

SIA Trecho 02 Lote 1.125, 2º andar  
Zona Industrial - Guará  
Brasília-DF - CEP: 71.200-020  
Tel.: (61) 3234-8310 - Ramal 209  
[coopercondf@coopercondf.com.br](mailto:coopercondf@coopercondf.com.br)

## Coopercon Brasil

SIA Trecho 02 Lote 1.125, 2º andar  
Zona Industrial - Guará  
Brasília-DF - CEP: 71.200-020  
Tel.: (61) 3234-8310 - Ramal 209  
[contato@cooperconbrasil.com.br](mailto:contato@cooperconbrasil.com.br)

## Coopercon MG

Rua Marília de Dirceu, nº 226  
3º andar - Sala 01 - Lourdes  
Belo Horizonte-MG -  
CEP: 30.170-090  
Tel.: (31) 3253-2695  
[coopercon@sinduscon-mg.org.br](mailto:coopercon@sinduscon-mg.org.br)

## Coopercon PI

Av. Industrial Gil Martins, nº 1810 Vila  
Carlota Freitas - Ed. Albano Franco 7º  
andar - Redenção  
Teresina-PI - CEP: 64.017-650  
Tel.: (86) 3229-1970  
contato@cooperconpi.com.br

## Coopercon CE

Rua Tomás Acioli, 840 sala 601 - Edifício São  
Paulo Bairro: Joaquim Távora - CEP: 60.135-180  
Tel.: (85) 3036-9750  
recepcao@coopercon.com.br

## Coopercon PB

Av. Argemiro de Figueiredo, nº 2039  
Sala 105 - Bessa João Pessoa-PB -  
CEP: 58.037-030  
Tel.: (83) 3245-8729  
coopconpb@hotmail.com

## Coopercon BA

R. Minas Gerais, 436 - Pituba,  
Salvador - BA -  
CEP: 41830-020  
execultivocooperconba@gmail.com

## Coopercon PE

Rua Venezuela 85 - Espinheiro  
Recife - Pernambuco  
CEP 52020-170  
Tel.: (81)99720-7000  
leonardo@ccpe.com.br

## Coopercon AL

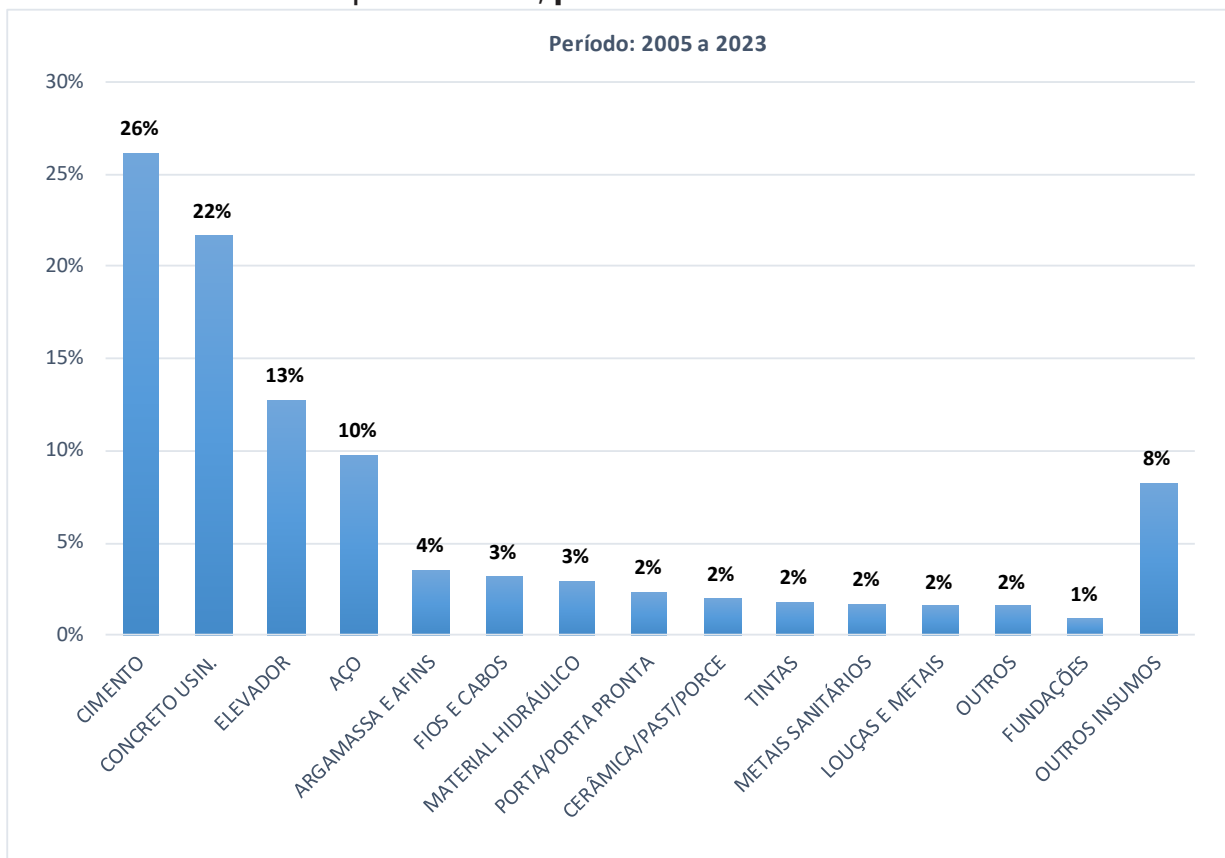
Av. Comendador Gustavo Paiva Nº  
2.789, Sala 607 - Ed. Norcon Empresarial  
Mangabeiras - Maceió - AL  
CEP: 57.038-000  
Tel.: (82) 3337-4021  
secretaria@cooperconal.com.br



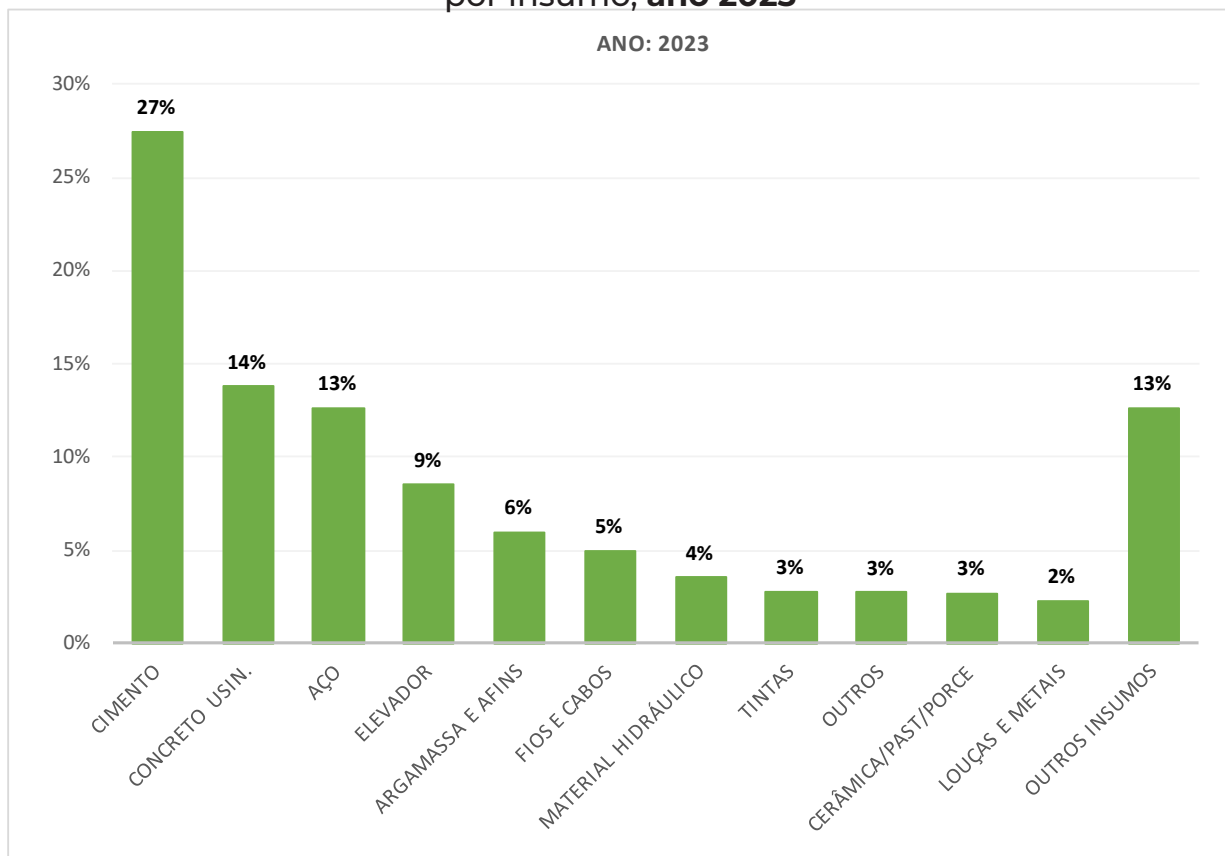


# RELATÓRIO DE COOPERADAS 2023

**Gráfico 1** - Representatividade do volume de compras, por insumo, período 2005 a 2023

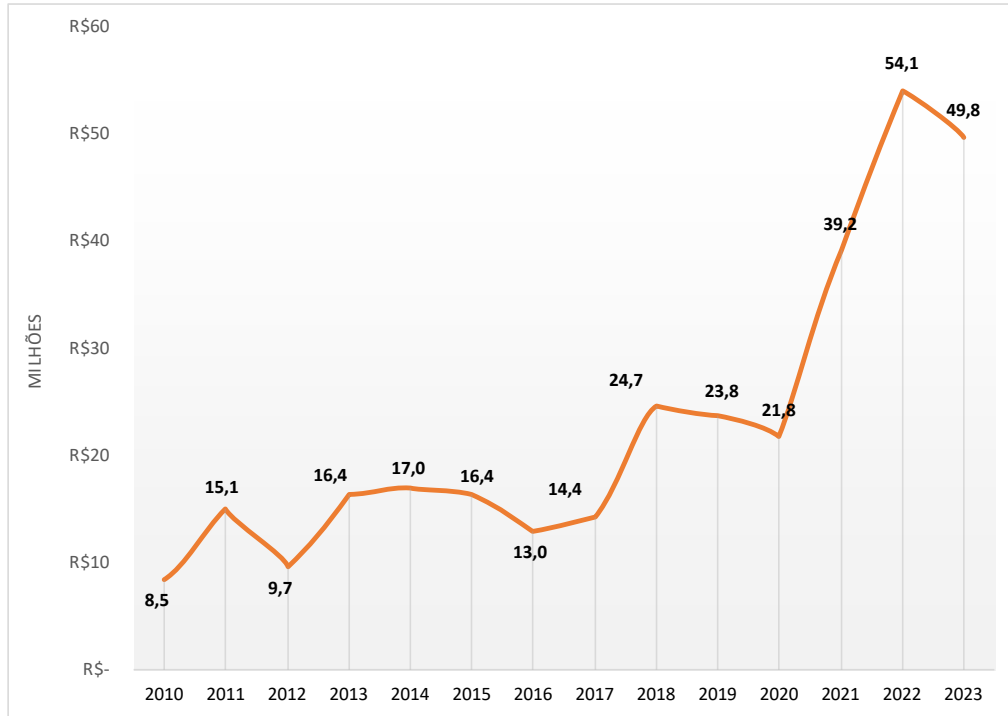


**Gráfico 2** - Representatividade do volume de compras, por insumo, ano 2023

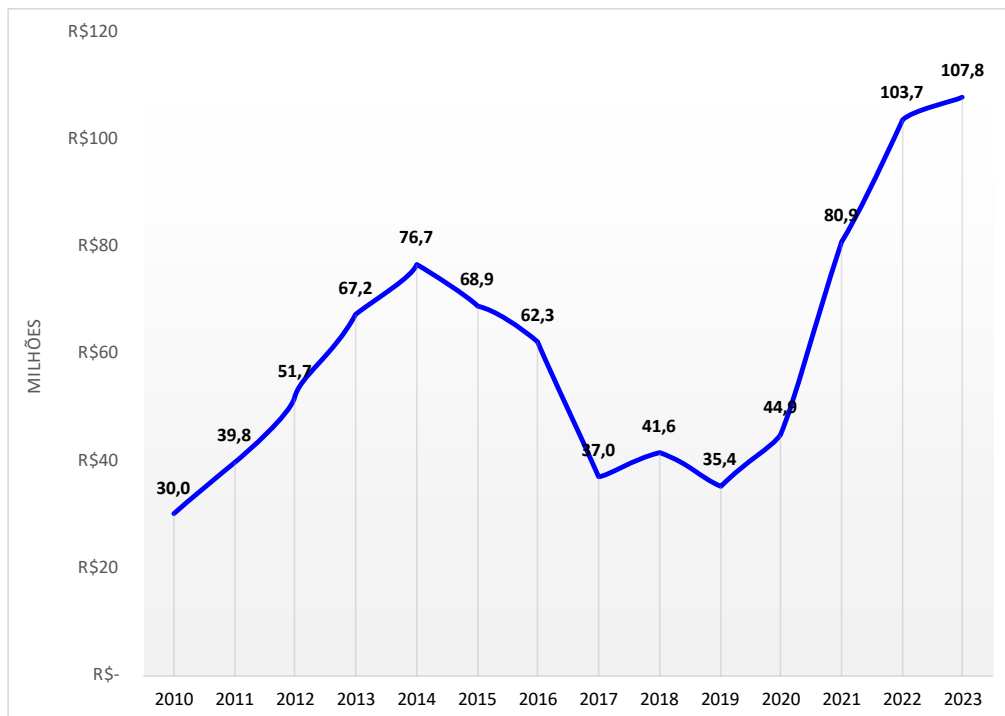


**Gráfico 3** - Evolução anual das compras dos principais insumos da curva ABC

### 3.1) AÇO

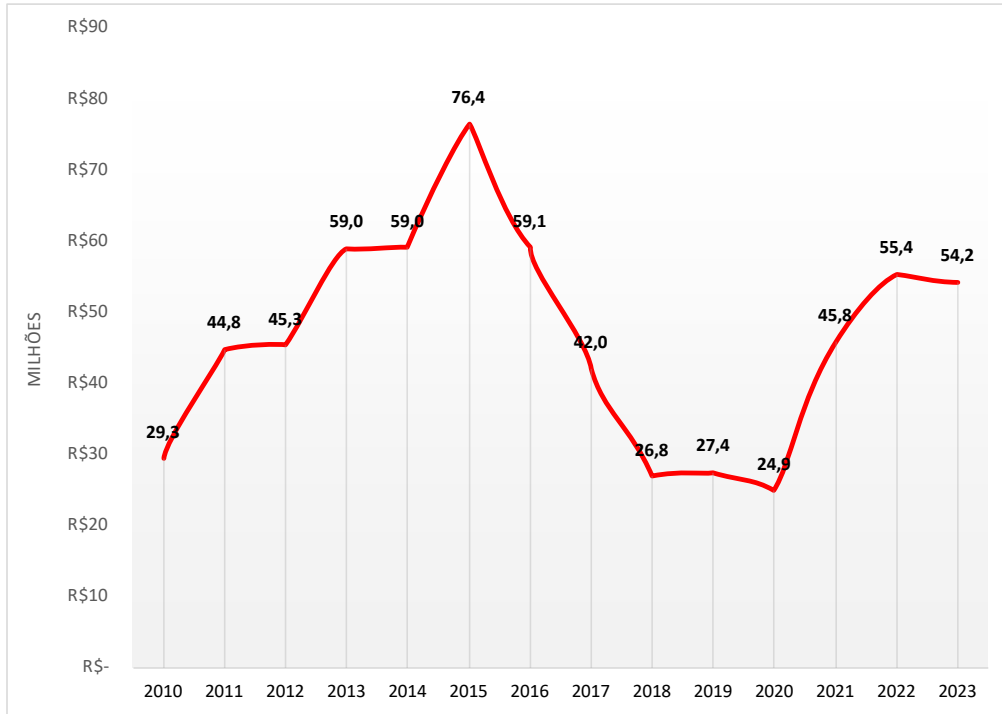


### 3.2) CIMENTO

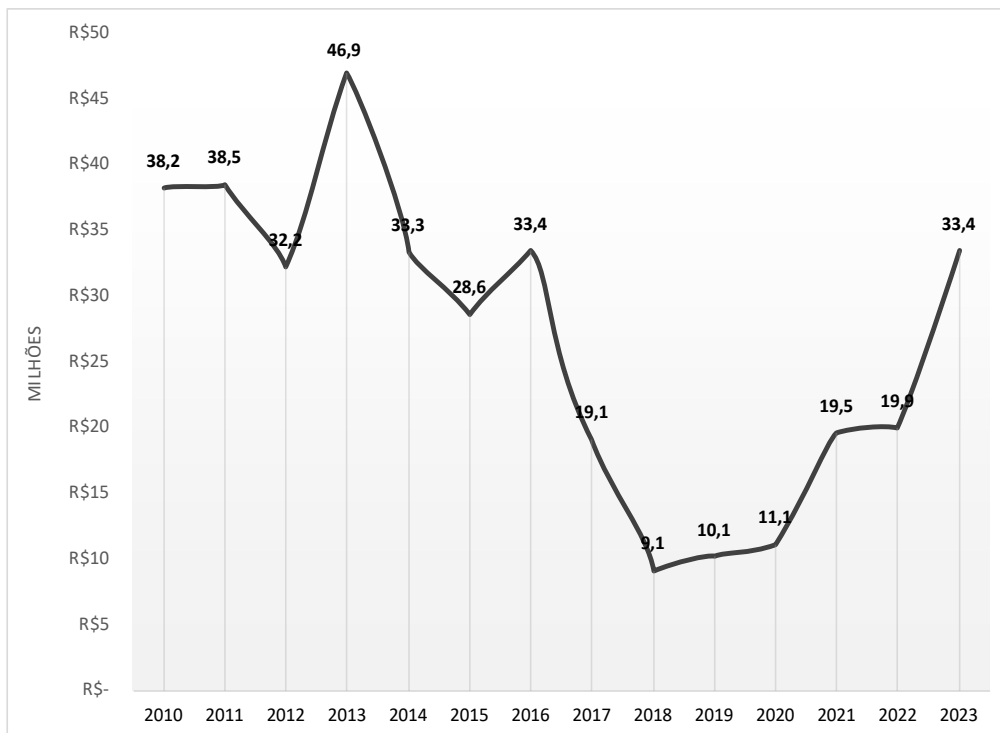


**Gráfico 3** - Evolução anual das compras dos principais insumos da curva ABC

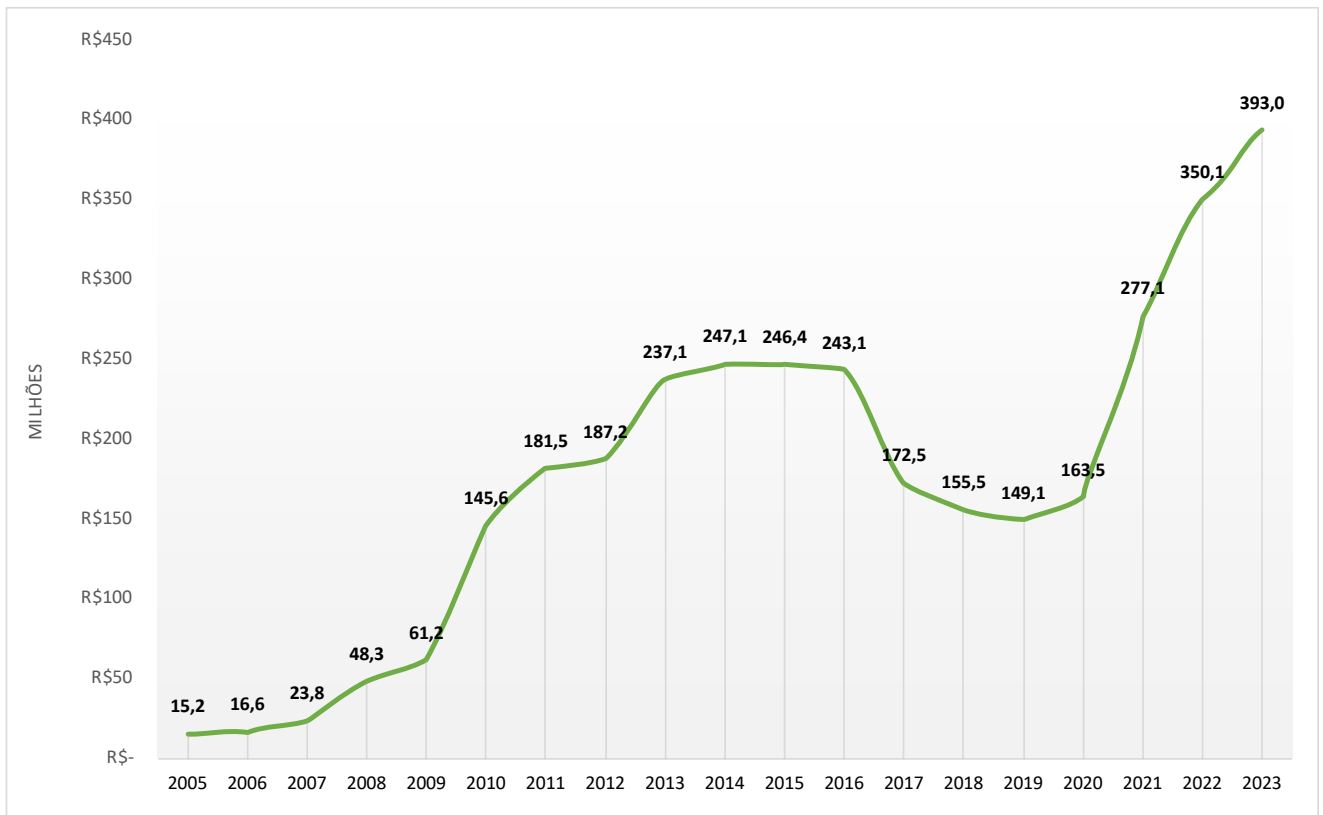
### 3.3) CONCRETO



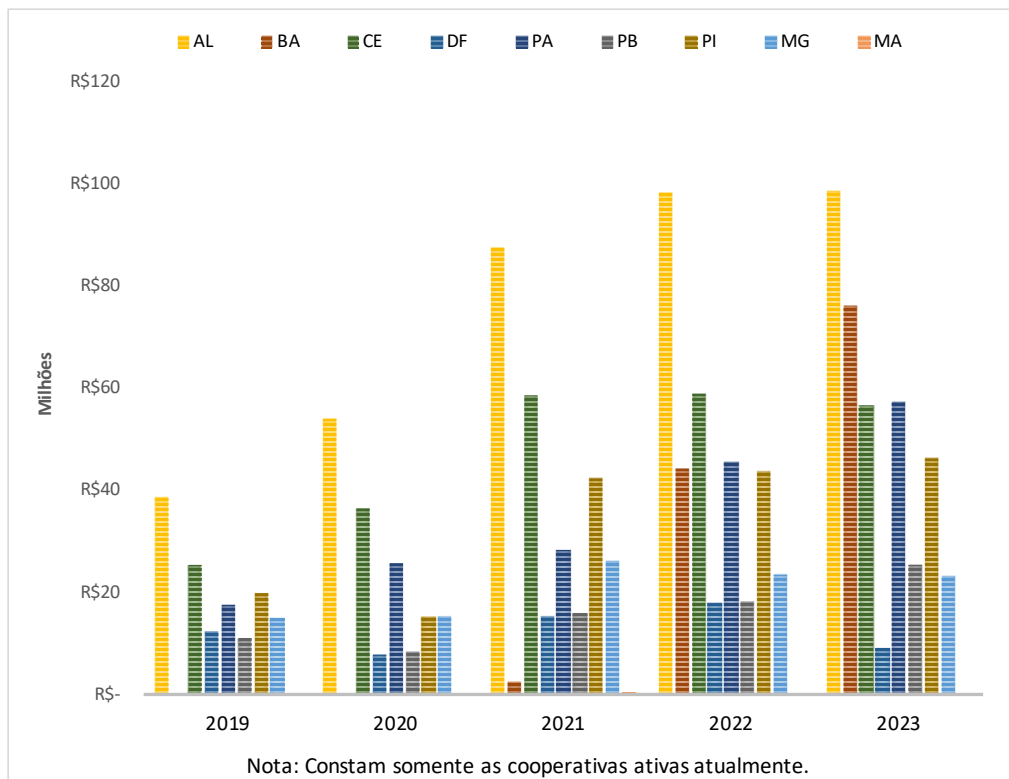
### 3.4) ELEVADOR

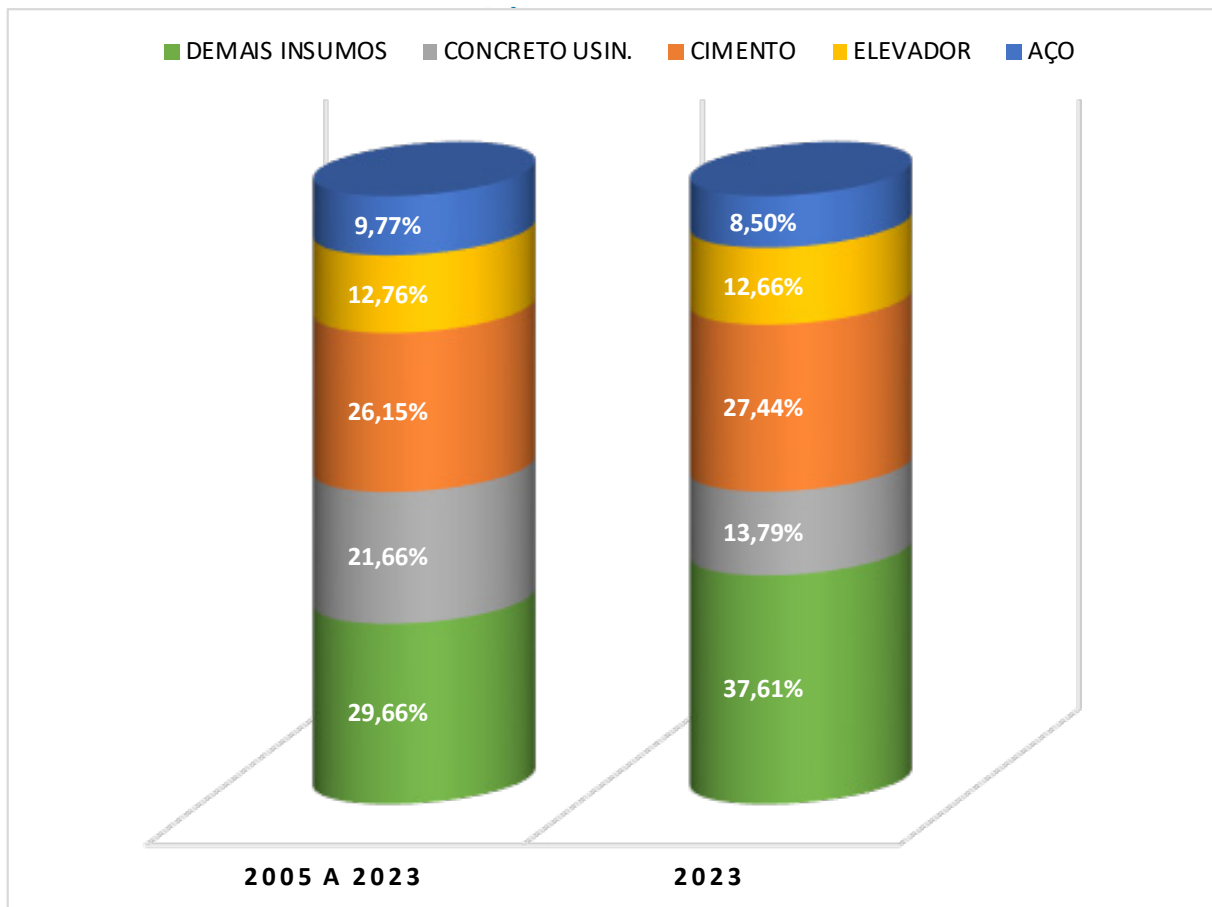


**Gráfico 4 - Evolução anual do total de compras, somadas as de todas as cooperativas**

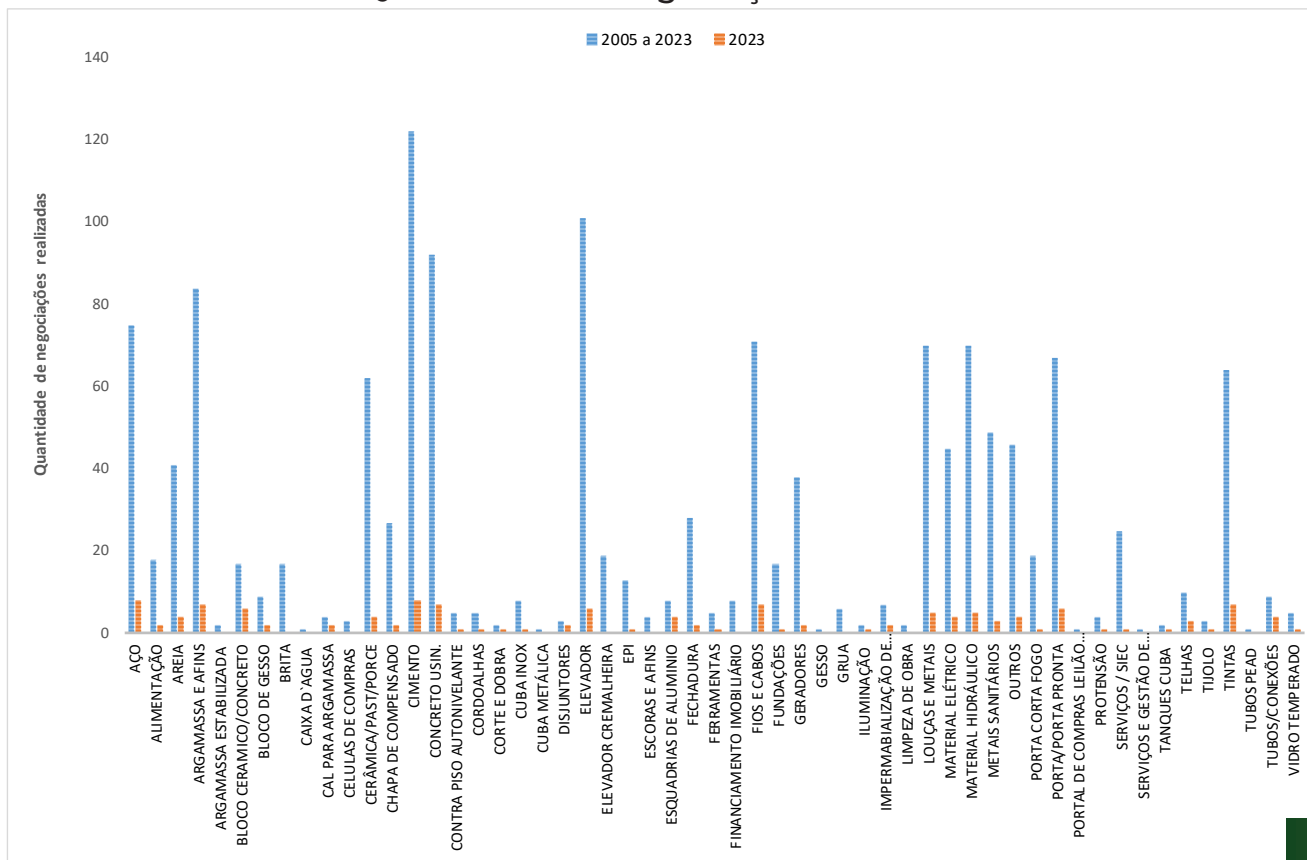


**Gráfico 5 - Compras realizadas pelas cooperativas regionais**

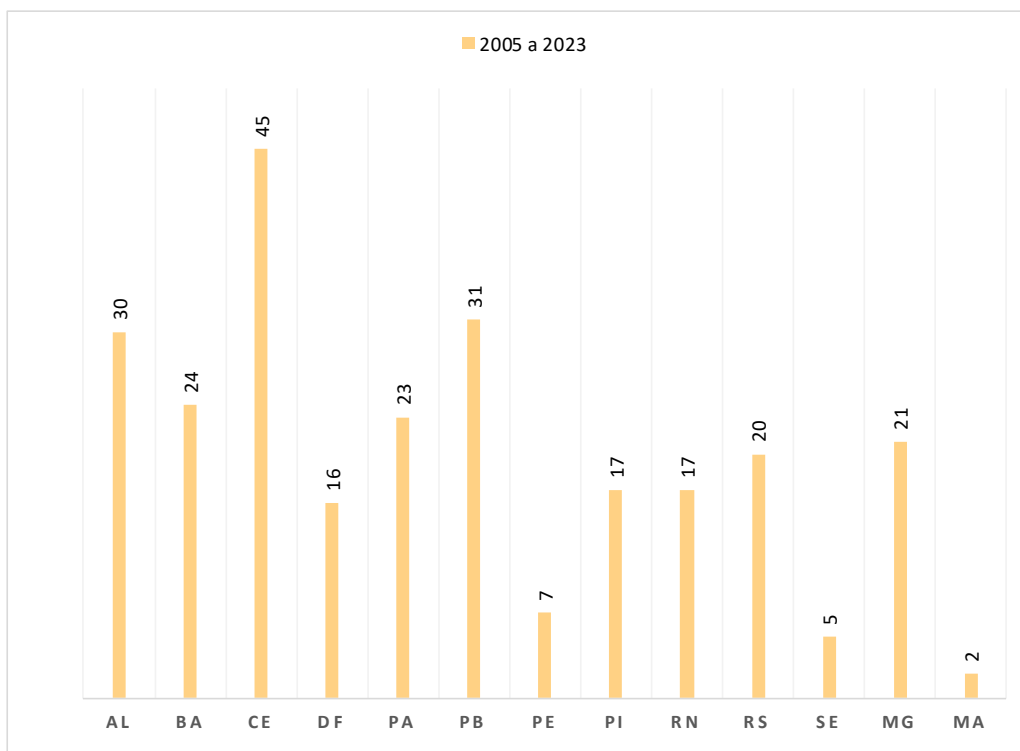




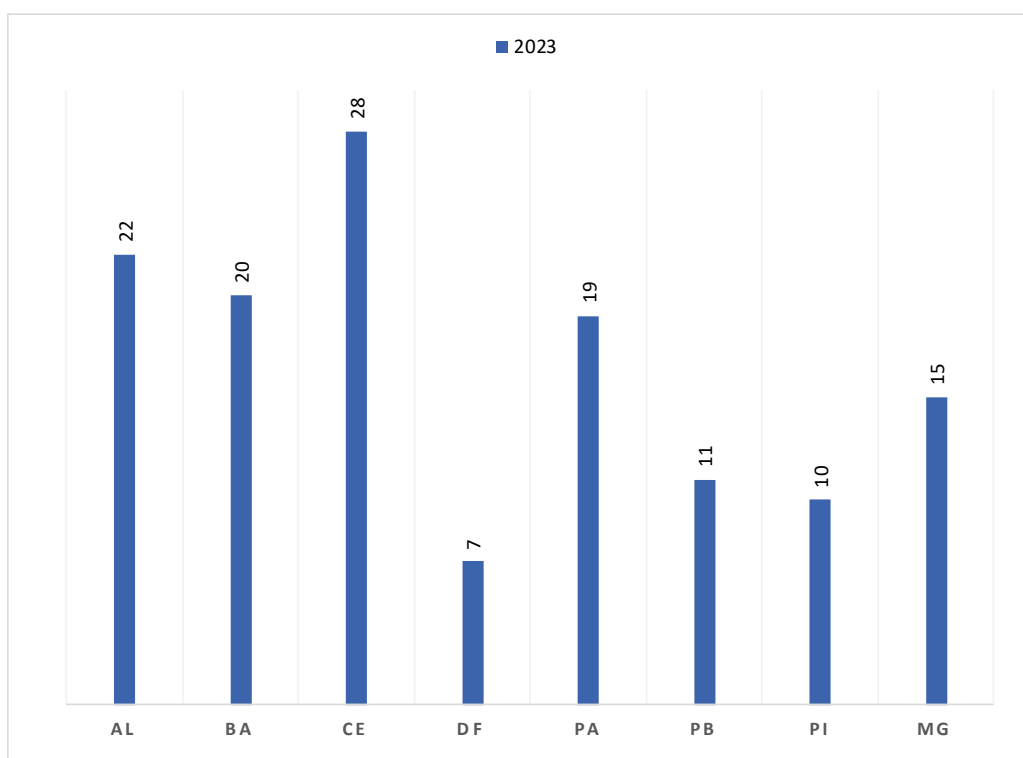
**Gráfico 7 - Tipos de insumos comercializados x Quantidade de negociações realizadas**



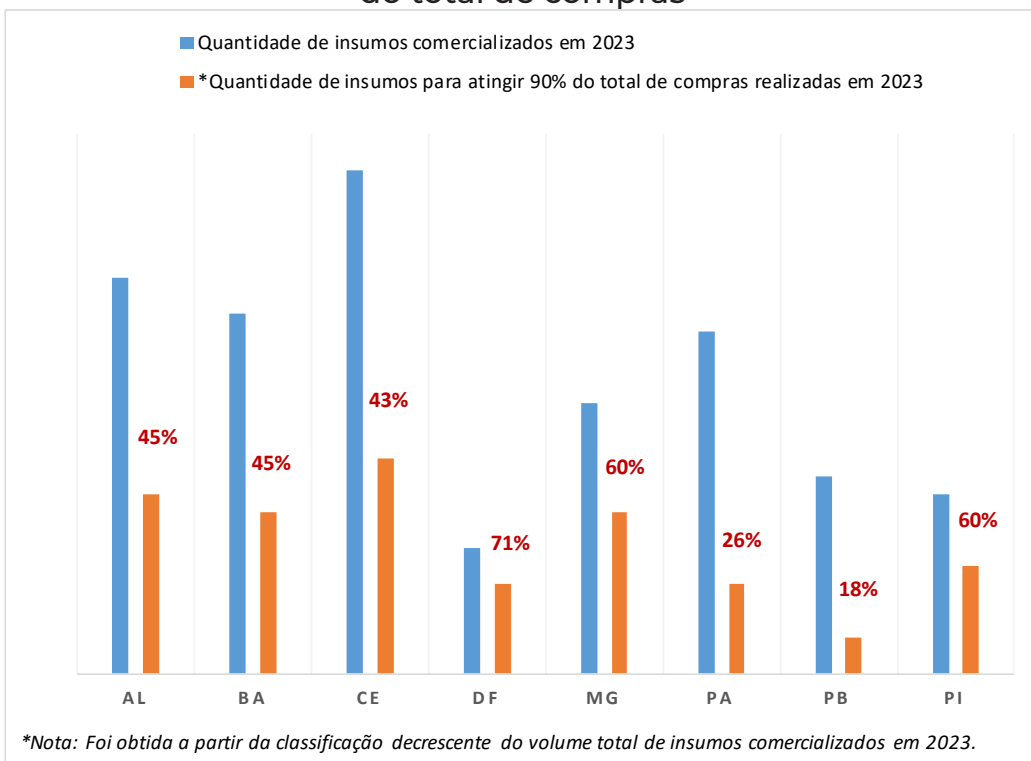
**Gráfico 8** - Quantidade de tipos de insumos ou serviços comprados por cooperativa - **2005 a 2023**



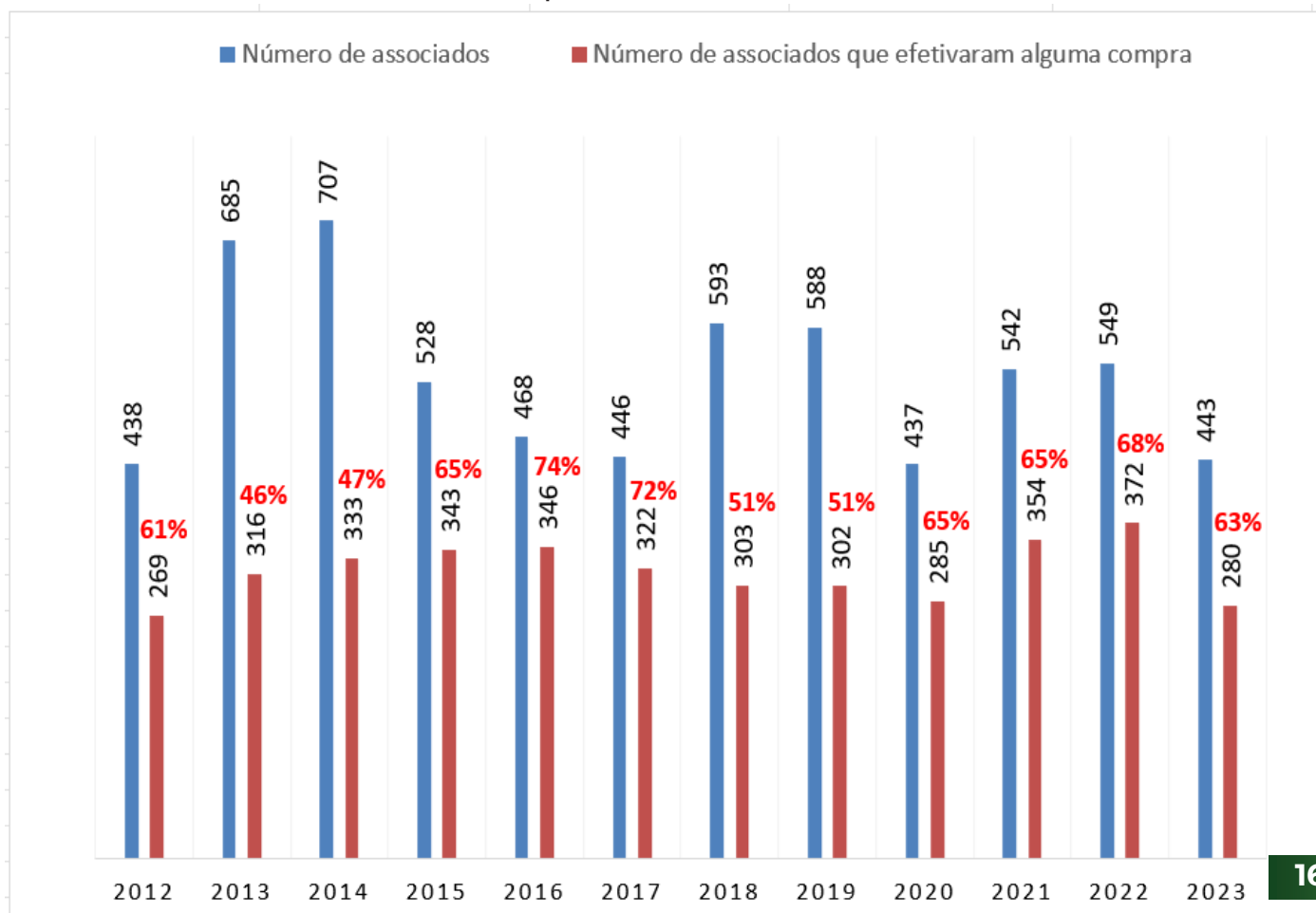
**Gráfico 9** - Quantidade de tipos de insumos ou serviços comprados por cooperativa - **2023**



**Gráfico 10** - Percentual de insumos adquiridos para atingir **90%** do total de compras

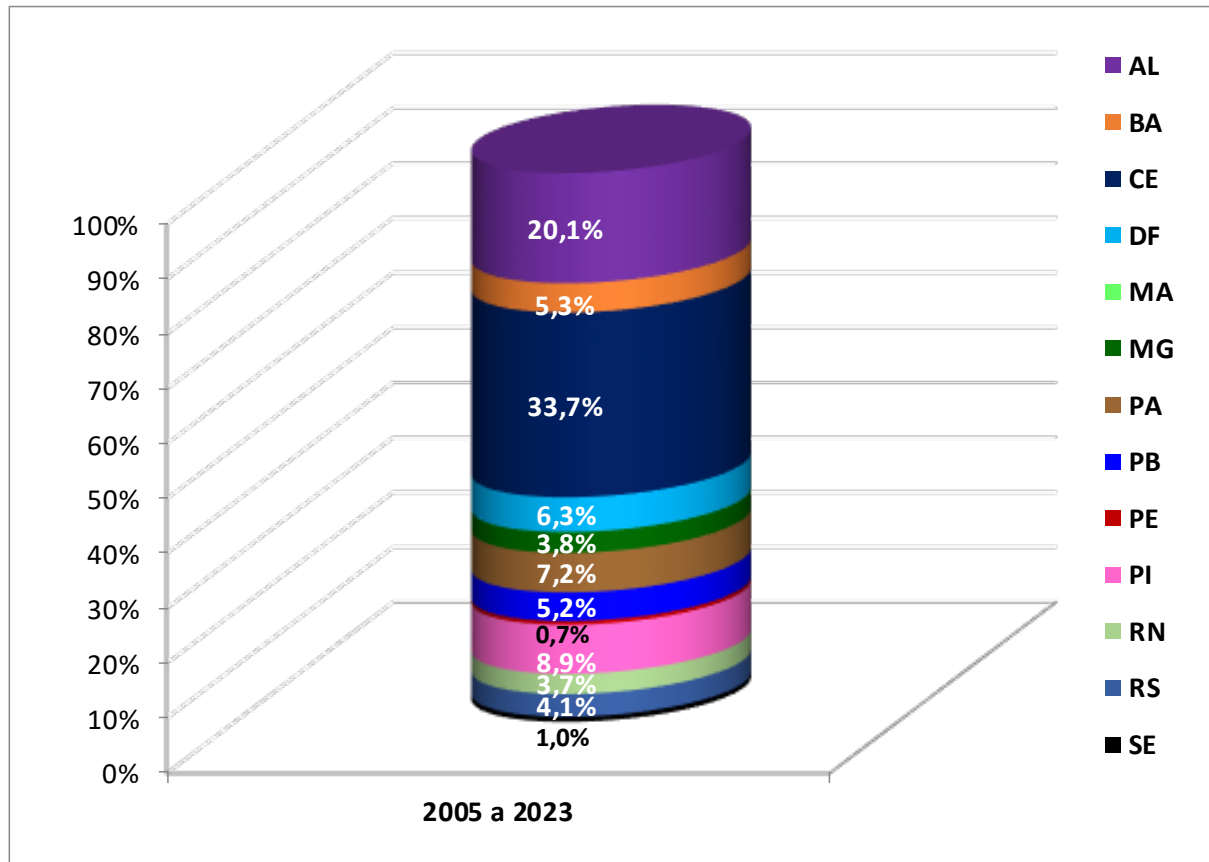


**Gráfico 11** - Evolução do número de associados que realizaram compras em **2016 a 2023**

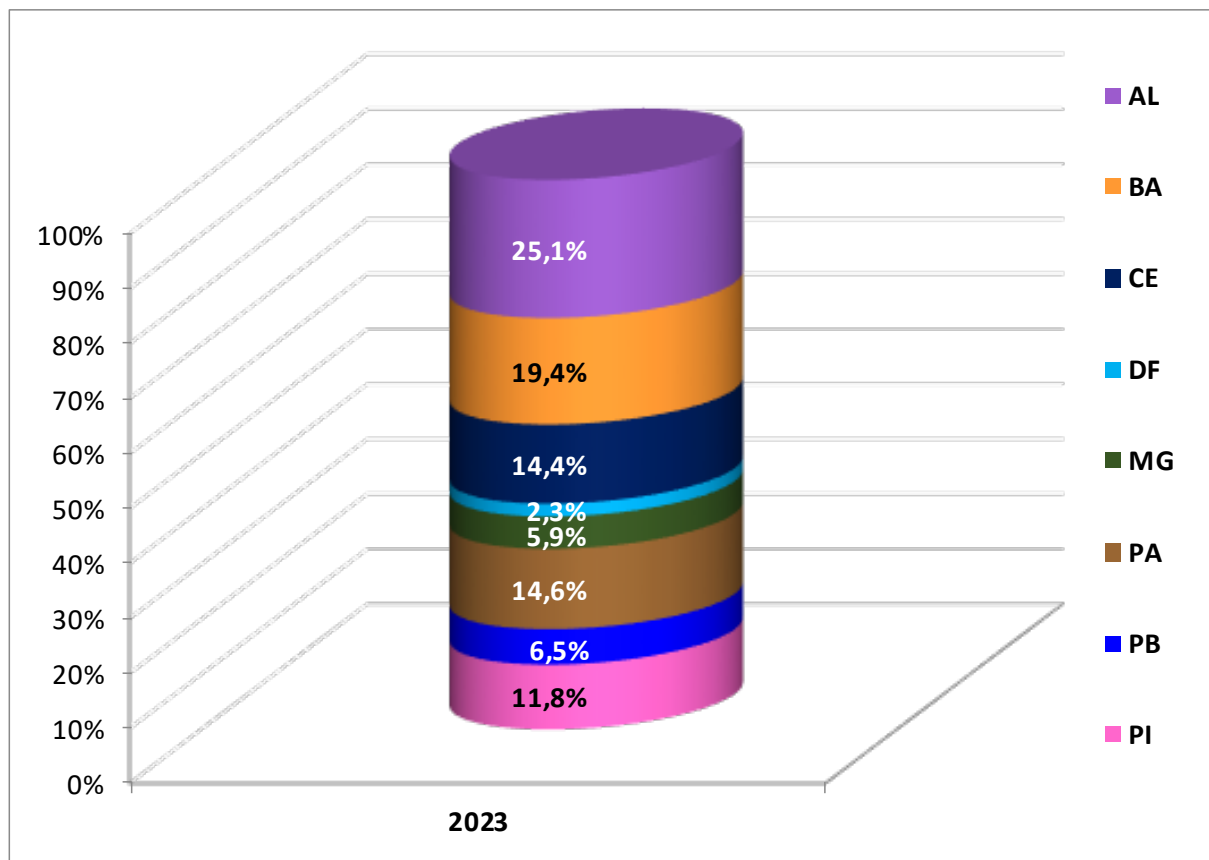




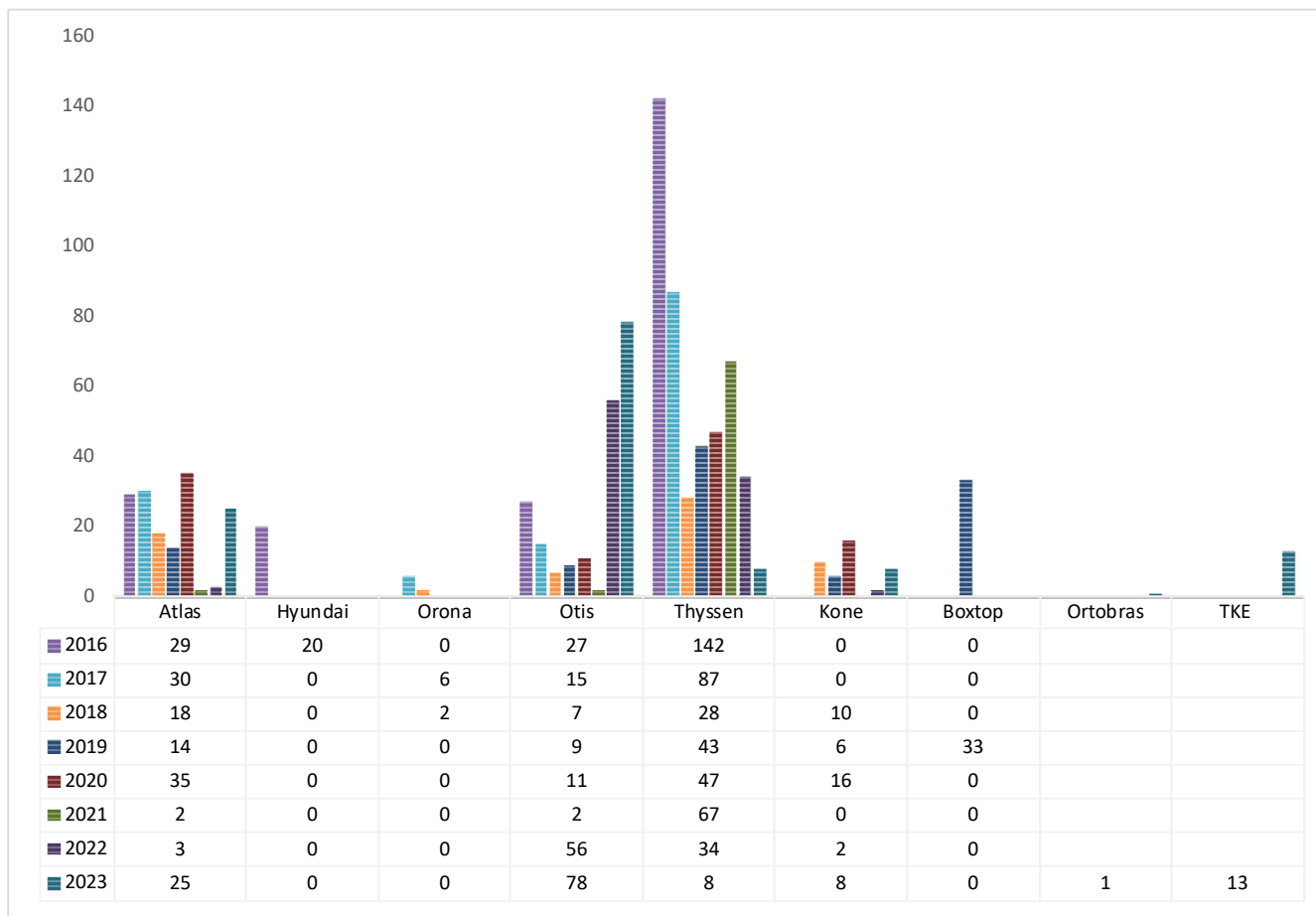
**Gráfico 12 - Market Share Cooperativas - 2005 a 2023**



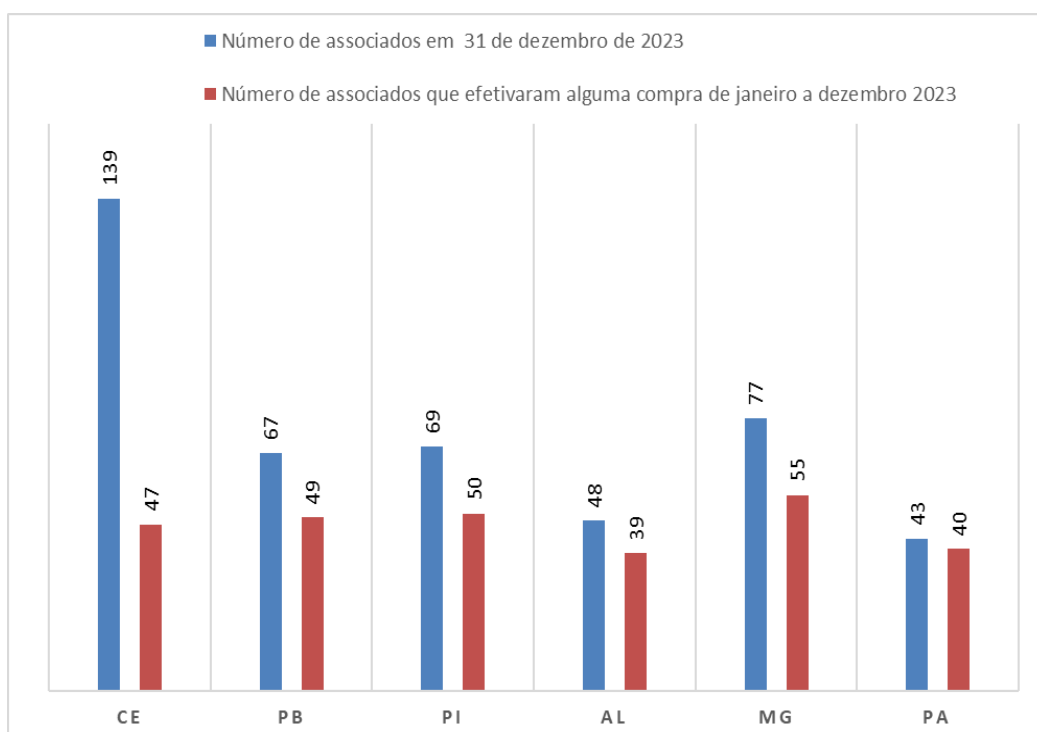
**Gráfico 13 - Market Share Cooperativas - 2023**



**Gráfico 14 - Evolução na compra de elevadores comerciais - 2012 a 2023**



**Gráfico 15 - Evolução do número de associados que realizaram compras em 2023**



**Tabela 1** - Total de Compras por Cooperativa  
(Sem financiamento imobiliário) - **2005 a 2023**

<b>Coopercon</b>	<b>2005 a 2023</b>
<b>AL</b>	R\$ 665.138.637,05
<b>BA</b>	R\$ 176.868.727,07
<b>CE</b>	R\$ 1.115.526.165,21
<b>DF</b>	R\$ 209.322.284,77
<b>MA</b>	R\$ 324.405,23
<b>MG</b>	R\$ 126.029.747,71
<b>PA</b>	R\$ 238.960.126,96
<b>PB</b>	R\$ 172.359.088,01
<b>PE</b>	R\$ 23.222.929,27
<b>PI</b>	R\$ 295.575.374,99
<b>RN</b>	R\$ 121.681.890,06
<b>RS</b>	R\$ 137.212.522,04
<b>SE</b>	R\$ 31.523.244,80
<b>Total</b>	<b>R\$ 3.313.745.143,17</b>

**Tabela 2 - Total de Compras por Cooperativa  
(Sem financiamento imobiliário) - 2023**

Coopercon	2023
AL	R\$ 98.825.399,57
BA	R\$ 76.104.887,41
CE	R\$ 56.626.334,19
DF	R\$ 9.169.069,56
MG	R\$ 23.089.924,07
PA	R\$ 57.465.343,70
PB	R\$ 25.369.402,90
PI	R\$ 46.324.586,21
<b>Total</b>	<b>R\$ 392.974.947,61</b>

**Tabela 3 - Curva ABC**

Insumo	2005 a 2023	2023
CIMENTO	26,15%	27,44%
CONCRETO USIN.	21,66%	13,79%
ELEVADOR	12,76%	12,66%
AÇO	9,77%	8,50%
DEMAIS INSUMOS	29,66%	37,61%
<b>Total</b>	<b>100,00%</b>	<b>100,00%</b>

**Tabela 4 - Distribuição do item “Demais Insumos”**

Descrição	2005 a 2023		2023	
	Valor	%	Valor	%
ARGAMASSA E AFINS	R\$ 117.192.920,69	3,54%	R\$ 23.586.304,07	6,00%
FIOS E CABOS	R\$ 105.010.712,46	3,17%	R\$ 19.457.809,85	4,95%
MATERIAL HIDRÁULICO	R\$ 97.312.272,56	2,94%	R\$ 13.944.368,05	3,55%
PORTA/PORTA PRONTA	R\$ 76.925.507,26	2,32%	R\$ 7.085.803,72	1,80%
CERÂMICA/PAST/PORCE	R\$ 65.536.313,95	1,98%	R\$ 10.588.862,22	2,69%
TINTAS	R\$ 60.292.532,14	1,82%	R\$ 10.847.742,31	2,76%
LOUÇAS E METAIS	R\$ 55.649.214,94	1,68%	R\$ 8.989.786,53	2,29%
OUTROS	R\$ 51.221.229,86	1,55%	R\$ 10.778.546,23	2,74%
METAIS SANITÁRIOS	R\$ 50.791.069,30	1,53%	R\$ 3.044.991,65	0,77%
FUNDAÇÕES	R\$ 29.082.905,74	0,88%	R\$ 1.335.299,75	0,34%
ALIMENTAÇÃO	R\$ 25.871.526,41	0,78%	R\$ 3.473.202,34	0,88%
ELEVADOR CREMALHEIRA	R\$ 25.743.151,02	0,78%	R\$ -	0,00%
GERADORES	R\$ 21.979.636,82	0,66%	R\$ 661.850,00	0,17%
BRITA	R\$ 17.435.839,97	0,53%	R\$ -	0,00%
TUBOS/CONEXÕES	R\$ 15.670.098,41	0,47%	R\$ 4.875.006,73	1,24%
CHAPA DE COMPENSADO	R\$ 14.604.686,89	0,44%	R\$ 375.879,10	0,10%
CELULAS DE COMPRAS	R\$ 14.010.599,19	0,42%	R\$ -	0,00%
SERVIÇOS / SIEC	R\$ 13.624.659,56	0,41%	R\$ 499.231,14	0,13%
AREIA	R\$ 13.623.617,08	0,41%	R\$ 817.839,53	0,21%
FECHADURA	R\$ 11.865.905,68	0,36%	R\$ 962.858,95	0,25%
BLOCO CERAMICO/CONCRETO	R\$ 11.843.142,46	0,36%	R\$ 5.229.539,45	1,33%
CORDOALHAS	R\$ 11.811.844,01	0,36%	R\$ 1.890.702,12	0,48%
ESQUADRIAS DE ALUMINIO	R\$ 10.862.880,50	0,33%	R\$ 4.765.197,09	1,21%
CONTRA PISO AUTONIVELANTE	R\$ 10.305.940,11	0,31%	R\$ 2.970.233,92	0,76%
MATERIAL ELÉTRICO	R\$ 9.060.543,88	0,27%	R\$ 384.063,79	0,10%
BLOCO DE GESSO	R\$ 7.544.637,53	0,23%	R\$ 4.964.887,96	1,26%
PROTENSÃO	R\$ 6.201.136,32	0,19%	R\$ 904.838,23	0,23%
PORTA CORTA FOGO	R\$ 4.937.495,80	0,15%	R\$ 67.140,24	0,02%
TELHAS	R\$ 4.251.307,15	0,13%	R\$ 1.379.527,72	0,35%
GESSO	R\$ 4.190.397,76	0,13%	R\$ -	0,00%
GRUA	R\$ 3.225.277,04	0,10%	R\$ -	0,00%
IMPERMABILIZAÇÃO DE PRODUTOS E DRENAGEM	R\$ 2.980.560,83	0,09%	R\$ 1.488.474,32	0,38%
PORTAL DE COMPRAS LEILÃO CIMENTO	R\$ 2.679.717,28	0,08%	R\$ -	0,00%

**Tabela 4 - Distribuição do item “Demais Insumos”**

Descrição	2005 a 2023		2023	
	Valor	%	Valor	%
VIDRO TEMPERADO	R\$ 2.366.230,71	0,07%	R\$ 54.448,91	0,01%
CORTE E DOBRA	R\$ 1.364.796,82	0,04%	R\$ 1.125.177,26	0,29%
EPI	R\$ 1.205.402,88	0,04%	R\$ 283.292,04	0,07%
CUBA INOX	R\$ 969.859,33	0,03%	R\$ 58.600,00	0,01%
CAL PARA ARGAMASSA	R\$ 854.174,50	0,03%	R\$ 407.131,00	0,10%
TUBOS PEAD	R\$ 638.951,51	0,02%	R\$ -	0,00%
ILUMINAÇÃO	R\$ 446.405,96	0,01%	R\$ 423.697,71	0,11%
CAIXA D` AGUA	R\$ 385.234,10	0,01%	R\$ -	0,00%
ARGAMASSA ESTABILIZADA	R\$ 355.799,05	0,01%	R\$ -	0,00%
FERRAMENTAS	R\$ 270.722,95	0,01%	R\$ 38.500,00	0,01%
ESCORAS E AFINS	R\$ 187.869,46	0,01%	R\$ -	0,00%
SERVIÇOS E GESTÃO DE OBSO- LETOS	R\$ 163.514,64	0,00%	R\$ -	0,00%
LIMPEZA DE OBRA	R\$ 80.500,77	0,00%	R\$ -	0,00%
TANQUES CUBA	R\$ 70.873,14	0,00%	R\$ 7.000,00	0,00%
CUBA METÁLICA	R\$ 63.640,67	0,00%	R\$ -	0,00%
DISJUNTORES	R\$ 41.114,83	0,00%	R\$ 28.814,29	0,01%
TIJOLO	R\$ 29.060,00	0,00%	R\$ 5.500,00	0,00%
<b>Total</b>	<b>R\$ 982.833.431,92</b>	<b>29,66%</b>	<b>R\$ 147.802.148,22</b>	<b>37,61%</b>

**Tabela 5 - Market Share Cooperativas 2005 a 2023**

<b>Coopercon</b>	<b>2005 a 2023</b>
<b>AL</b>	20,1%
<b>BA</b>	5,3%
<b>CE</b>	33,7%
<b>DF</b>	6,3%
<b>MA</b>	0,0%
<b>MG</b>	3,8%
<b>PA</b>	7,2%
<b>PB</b>	5,2%
<b>PE</b>	0,7%
<b>PI</b>	8,9%
<b>RN</b>	3,7%
<b>RS</b>	4,1%
<b>SE</b>	1,0%
<b>Total</b>	<b>100,0%</b>

**Tabela 6 - Market Share Cooperativas 2023**

<b>Coopercon</b>	<b>2023</b>
<b>AL</b>	25,1%
<b>BA</b>	19,4%
<b>CE</b>	14,4%
<b>DF</b>	2,3%
<b>MG</b>	5,9%
<b>PA</b>	14,6%
<b>PB</b>	6,5%
<b>PI</b>	11,8%
<b>Total</b>	<b>100,0%</b>



**Tabela 7** - Volume total de compras por cooperativa

<b>Coopercon</b>	<b>2017</b>	<b>2018</b>	<b>2019</b>
AL	R\$ 30.114.302,59	R\$ 28.241.874,86	R\$ 38.769.579,05
BA	R\$ -	R\$ -	R\$ -
CE	R\$ 73.611.843,71	R\$ 44.071.308,68	R\$ 25.317.163,94
DF	R\$ 9.471.930,47	R\$ 10.533.654,37	R\$ 12.522.292,83
PA	R\$ 15.383.260,88	R\$ 22.975.747,82	R\$ 17.554.888,14
PB	R\$ 9.118.277,00	R\$ 9.141.138,11	R\$ 10.939.951,93
PE	R\$ -	R\$ -	R\$ -
PI	R\$ 16.362.668,74	R\$ 19.712.897,60	R\$ 19.850.883,73
RN	R\$ -	R\$ -	R\$ -
RS	R\$ 7.843.806,83	R\$ 8.261.936,00	R\$ 9.225.340,15
SE	R\$ -	R\$ -	R\$ -
MG	R\$ 10.567.418,39	R\$ 12.560.002,31	R\$ 14.892.113,90
MA	R\$ -	R\$ -	R\$ -
AM	R\$ -	R\$ -	R\$ -
SC	R\$ -	R\$ -	R\$ -
<b>Total</b>	<b>R\$ 172.473.508,61</b>	<b>R\$ 155.498.559,75</b>	<b>R\$ 149.072.213,67</b>

**Tabela 7** - Volume total de compras por cooperativa

	<b>2020</b>	<b>2021</b>	<b>2022</b>	<b>2023</b>
	R\$ 53.966.145,08	R\$ 87.758.870,32	R\$ 98.326.914,78	R\$ 98.825.399,57
	R\$ -	R\$ 2.571.209,76	R\$ 44.356.386,15	R\$ 76.104.887,41
	R\$ 36.544.708,52	R\$ 58.471.345,26	R\$ 58.834.291,93	R\$ 56.626.334,19
	R\$ 7.985.587,35	R\$ 15.205.854,88	R\$ 17.812.493,85	R\$ 9.169.069,56
	R\$ 25.860.007,66	R\$ 28.443.477,33	R\$ 45.569.934,66	R\$ 57.465.343,70
	R\$ 8.331.685,03	R\$ 15.811.868,64	R\$ 18.272.250,94	R\$ 25.369.402,90
	R\$ -	R\$ -	R\$ -	R\$ -
	R\$ 15.384.176,26	R\$ 42.460.435,33	R\$ 43.491.184,29	R\$ 46.324.586,21
	R\$ -	R\$ -	R\$ -	R\$ -
	R\$ -	R\$ -	R\$ -	R\$ -
	R\$ -	R\$ -	R\$ -	R\$ -
	R\$ 15.463.685,37	R\$ 26.024.628,97	R\$ 23.431.974,70	R\$ 23.089.924,07
	R\$ -	R\$ 324.405,23	R\$ -	R\$ -
	R\$ -	R\$ -	R\$ -	R\$ -
	R\$ -	R\$ -	R\$ -	R\$ -
	<b>R\$ 163.535.995,27</b>	<b>R\$ 277.072.095,72</b>	<b>R\$ 350.095.431,30</b>	<b>R\$ 392.974.947,61</b>

## CONSELHO ADMINISTRATIVO | 2021 / 2024

### CONSELHO ADMINISTRATIVO

Presidente

**Marcos Pereira Lago**

Coopercon-PB

Vice-Presidente

**Sergio Soares Macedo**

Coopercon-CE

Diretor Administrativo Financeiro

**Dionyzio Antonio Martins Klavdianos**

Coopercon-DF

### CONSELHEIROS VOGAIS

**Osman Ramires Neto**

Coopercon-AL

**Eduardo Araújo Parente**

Coopercon-PI

**Emanuel Capistrano Costa**

Coopercon-CE

## CONSELHO FISCAL | 2021 / 2023

### MEMBROS EFETIVOS

**Carlos Eduardo Maia Lins**

Coopercon-PB

**Marcelo de Carvalho Accioly**

Coopercon-DF

**Fabrizio de Almeida Gonçalves**

Coopercon-PA

### SUPLENTES

**Geraldo Jardim Linhares Junior**

Coopercon-MG

**Angelo Lorens Simões**

Coopercon-BA

**Claudio Calzavara de Araújo**

Coopercon-MA

## COOPERCONS ASSOCIADAS E SEUS RESPECTIVOS PRESIDENTES

COOPERATIVA	PRESIDENTE	INICIO GESTÃO	FIM GESTÃO
COOPERCON - AL	<b>Osman Ramires</b>	2023	2026
COOPERCON - BA	<b>Ângelo Lorens Simões</b>	2023	2025
COOPERCON - CE	<b>Sérgio Soares Macedo</b>	2021	2023
COOPERCON - DF	<b>Marcelo de Carvalho Accioly</b>	2022	2024
COOPERCON - MA	<b>Claudio Araújo Calzavara de Araújo</b>	2022	2024
COOPERCON - MG	<b>Jorge Luiz O. de Almeida</b>	2022	2024
COOPERCON - PA	<b>Antônio Valerio Couceiro</b>	2023	2025
COOPERCON - PB	<b>Eduardo Porto</b>	2021	2024
COOPERCON - PE	<b>Rafael Tenório Simões</b>	2023	2027
COOPERCON - PI	<b>Eduardo Araújo Parente</b>	2023	2024

Brasília, 05 de abril de 2024

Todos os direitos reservados à Coopercon Brasil

