



AS COOPERADAS EM  
NÚMEROS ATÉ 2022



**COOPERCON**  
*Brasil*



AS COOPERADAS EM  
NÚMEROS ATÉ 2022



# AS COOPERADAS EM NÚMEROS ATÉ



## Cooperativa Central da Construção Civil do Brasil

SIA trecho 2 - lote 1.125 2º andar - CEP 71.200-020 - Brasília - DF  
contato@cooperconbrasil.com.br  
(61) 3234-8310 - Ramal 209

## Sumário

Apresentação	7
As cooperadas	10
Relatório de cooperadas até 2022	12
Gráfico 01	15
Gráfico 02	15
Gráfico 03	16
Gráfico 04	18
Gráfico 05	18
Gráfico 06	19
Gráfico 07	19
Gráfico 08	20
Gráfico 09	20
Gráfico 10	21
Gráfico 11	21
Gráfico 12	22
Gráfico 13	22
Gráfico 14	23
Gráfico 15	23
Tabela 1	24
Tabela 2	24
Tabela 3	25
Tabela 4	25
Tabela 5	27
Tabela 6	27
Tabela 7	28
Diretoria	29



APR  
ESE  
**APRESENTAÇÃO**  
NTA  
ÇÃO



# APRESENTAÇÃO



O cooperativismo é uma atividade em que as pessoas se organizam como uma sociedade simples, cujo foco principal é garantir um maior retorno econômico para os seus associados. Na atividade da construção civil, as aquisições de insumos são fundamentais para a garantia de melhores desempenhos e menores custos. Nessa direção estamos sempre aprimorando a forma de negociar, trazendo para nossos cooperados melhores condições de preço, forma de pagamento e qualidade do produto em negociação.

A construção, seja ela no modelo de incorporação, pública ou por administração, está sempre inserida em um mercado cada vez mais competitivo, em que irão se destacar os agentes que se posicionarem de maneira diferenciada. No modelo de negociação através das cooperativas, pautado pela colaboração e compartilhamento, que já trazem essas características na sua origem e formação, em conjunto com a governança moderna, teu propósito é sempre alcançado.

Nossa intenção, através dos dados ora apresentados, é trazer informações para contribuir, assim, na importância do nosso sistema na tomada de decisões.

Juntos somos mais fortes!

Brasília, 05 de abril de 2023.

Saudações Cooperativistas,

**MARCOS PEREIRA LAGO**

Presidente Coopercon Brasil

# AS COOPERADAS

## Coopercon MA

Av 02- LOT Jaracaty, nº 3000A, quadra 2/3, sala 1303 CEP: 65.076.821  
coopercon.maranhao@gmail.com

## Coopercon PA

Trav. Quintino Bocaiuva, nº 1588  
Bloco B - 1º Andar  
Nazaré - Belém-PA  
CEP: 66.035-190  
Tel.: (91) 3241-4058  
cooperconpa@cooperconpa.org.br

## Coopercon PI

Av. Industrial Gil Martins, nº 1810  
Vila Carlota Freitas - Ed. Albano Franco  
7º andar - Redenção  
Teresina-PI - CEP: 64.017-650  
Tel.: (86) 3229-1970  
contato@cooperconpi.com.br

## Coopercon CE

Rua Tomás Acioli, 840 sala 601 - Edifício São Paulo  
Bairro: Joaquim Távora - CEP: 60.135-180  
Tel.: (85) 3036-9750  
recepcao@coopercon.com.br

## Coopercon AM

AV. Mário Ypiranga, Nº 315, Ed.  
The Office, Sala 1416,  
Adrianópolis - MANAUS-AM  
CEP: 69.050-000  
Tel.: (92) 3071-9182  
coopercon.amazonas@gmail.com

## Coopercon DF

SIA Trecho 02 Lote 1.125, 2º andar  
Zona Industrial - Guará  
Brasília-DF - CEP: 71.200-020  
Tel.: (61) 3234-8310 - Ramal 209  
coopercondf@coopercondf.com.br

## Coopercon PB

Av. Argemiro de Figueiredo, nº 2039  
Sala 105 - Bessa  
João Pessoa-PB - CEP: 58.037-030  
Tel.: (83) 3245-8729  
coopconpb@hotmail.com

## Coopercon BA

R. Minas Gerais, 436 - Pituba,  
Salvador - BA - CEP: 41830-020  
execultivocooperconba@gmail.com

## Coopercon Brasil

SIA Trecho 02 Lote 1.125, 2º andar  
Zona Industrial - Guará  
Brasília-DF - CEP: 71.200-020  
Tel.: (61) 3234-8310 - Ramal 209  
contato@cooperconbrasil.com.br

## Coopercon MG

Rua Marília de Dirceu, nº 226  
3º andar - Sala 01 - Lourdes  
Belo Horizonte-MG - CEP: 30.170-090  
Tel.: (31) 3253-2695  
coopercon@sinduscon-mg.org.br

## Coopercon AL

Av. Comendador Gustavo Paiva Nº 2.789,  
Sala 607 - Ed. Norcon Empresarial  
Mangabeiras - Maceió - AL - CEP: 57.038-000  
Tel.: (82) 3337-4021  
secretaria@cooperconal.com.br

RE

LA

**RELATÓRIO DE  
COOPERADAS  
ATÉ 2022**

TO

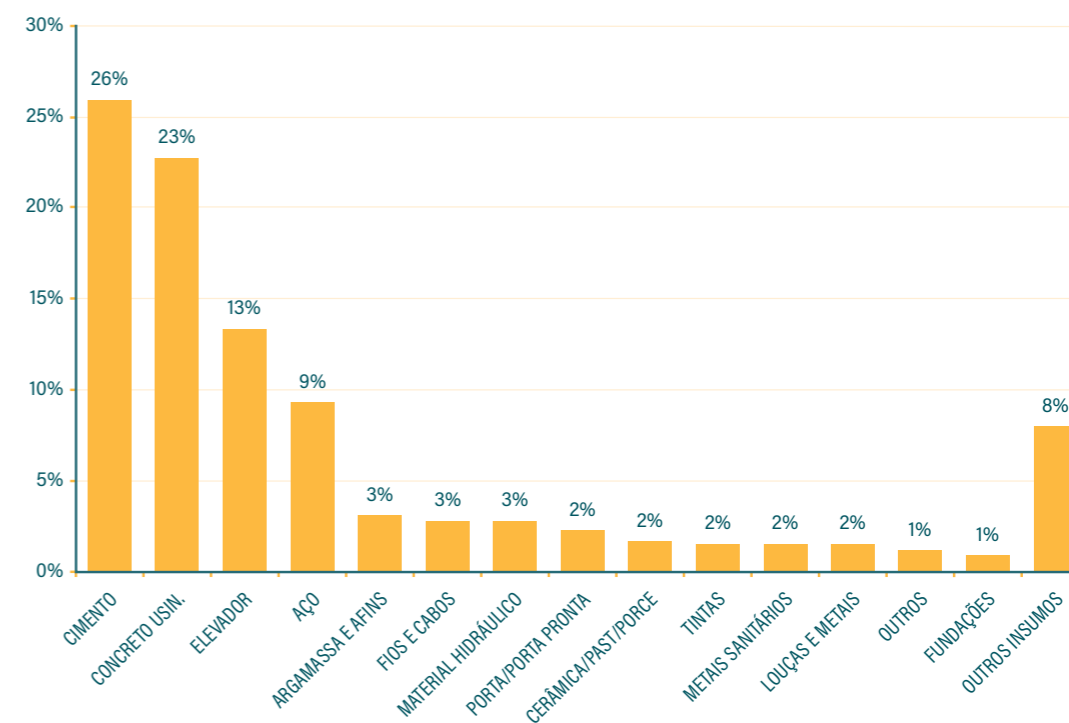
RIO



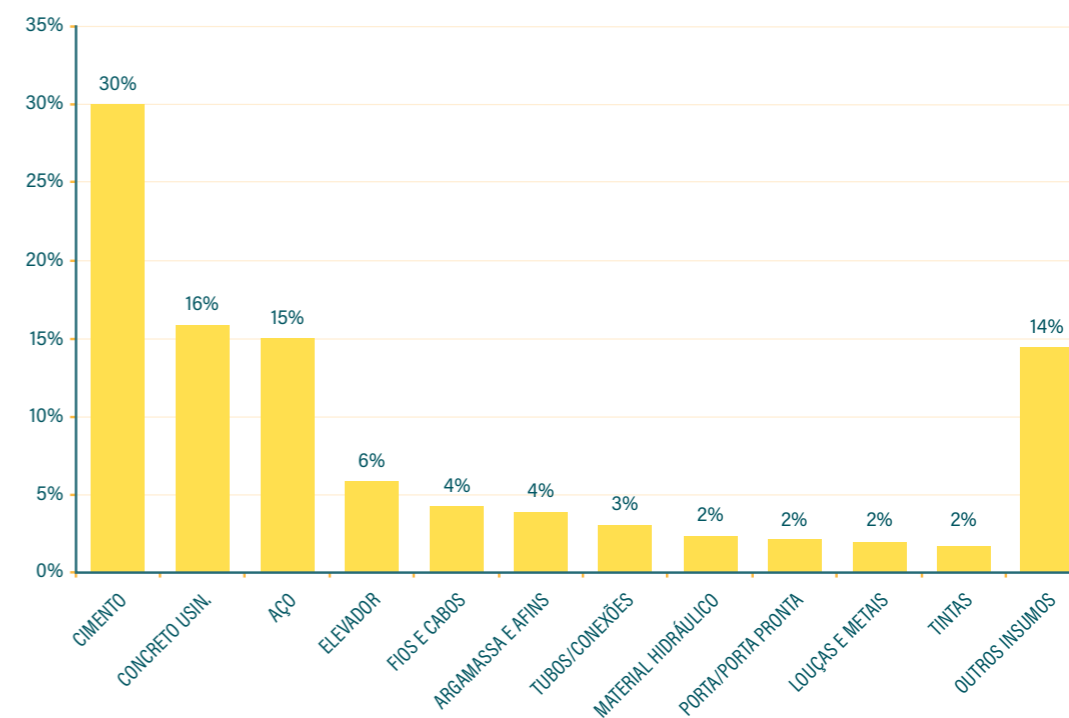
## RELATÓRIO DE COOPERADAS ATÉ 2022



**Gráfico 1** Representatividade do volume de compras, por insumo, período 2005 a 2022



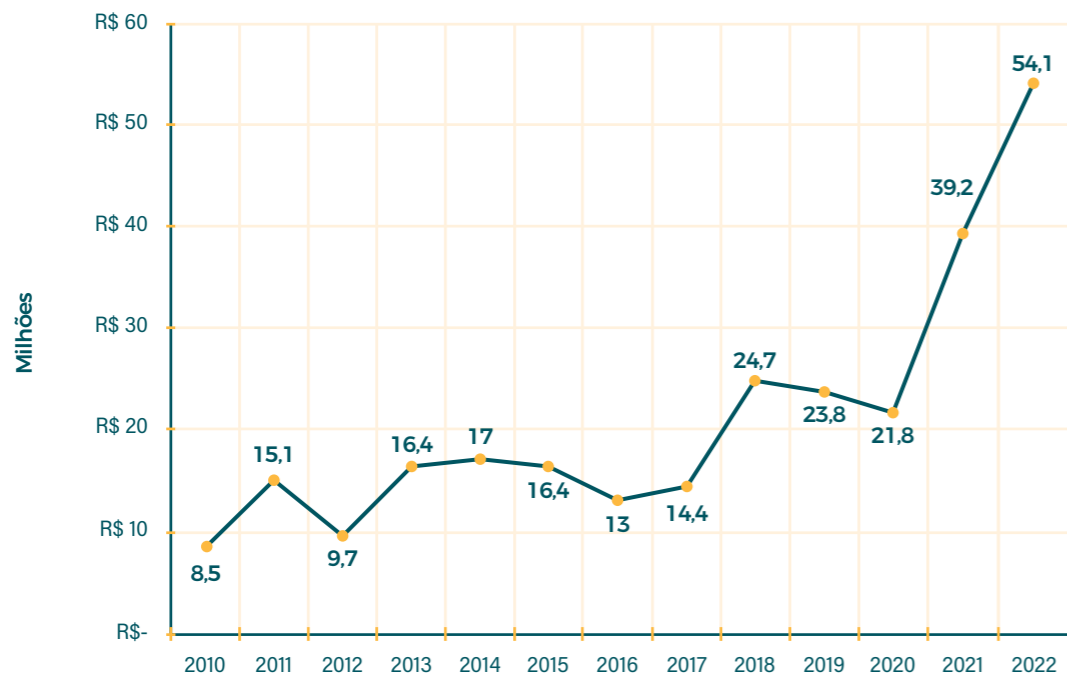
**Gráfico 2** Representatividade do volume de compras, por insumo, no ano 2022



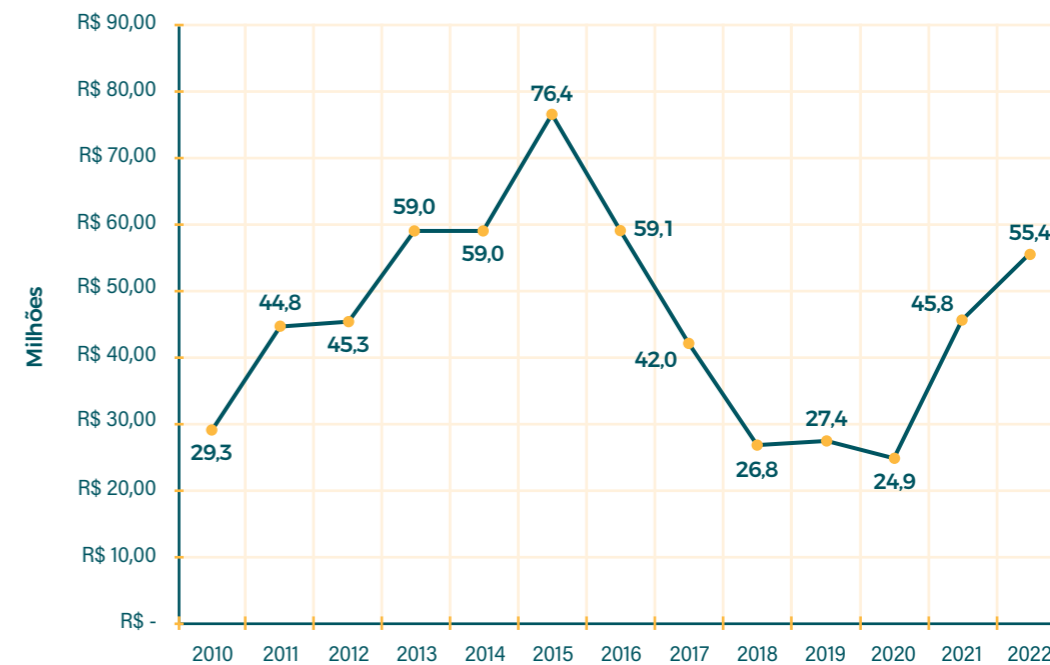


### Gráfico 3 Evolução anual das compras dos principais insumos da curva ABC

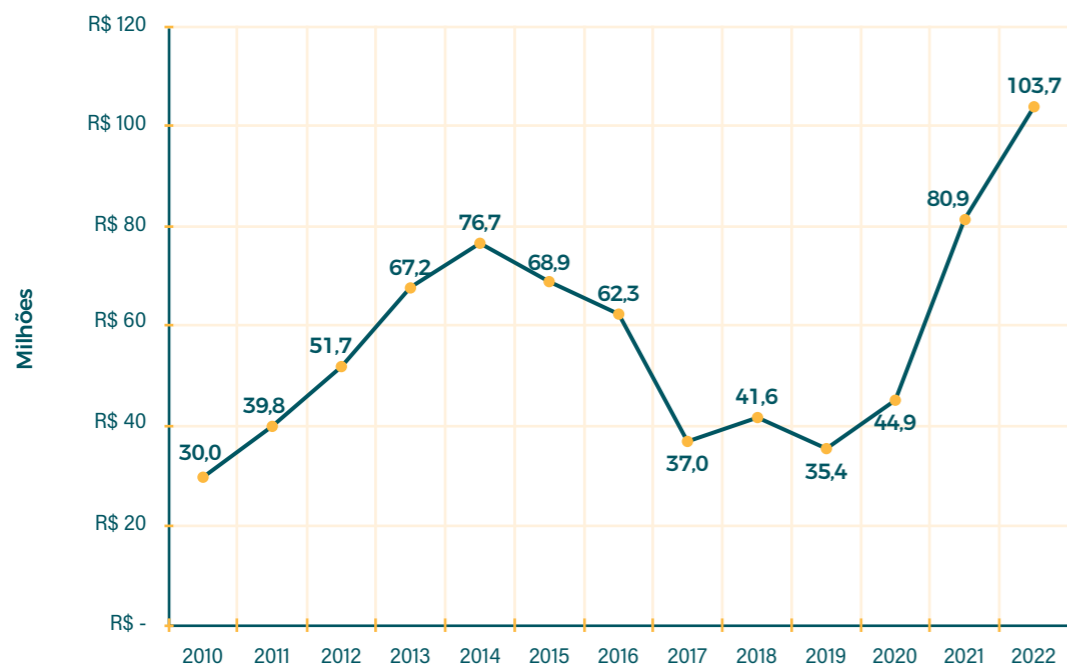
#### 5.1) AÇO



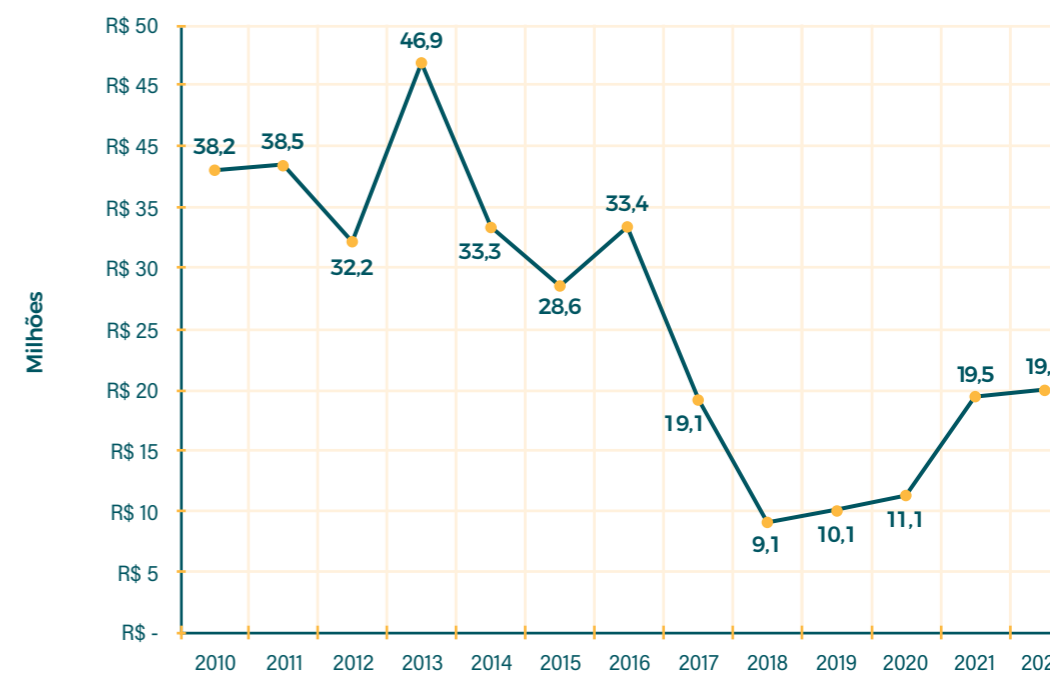
#### 5.3) CONCRETO



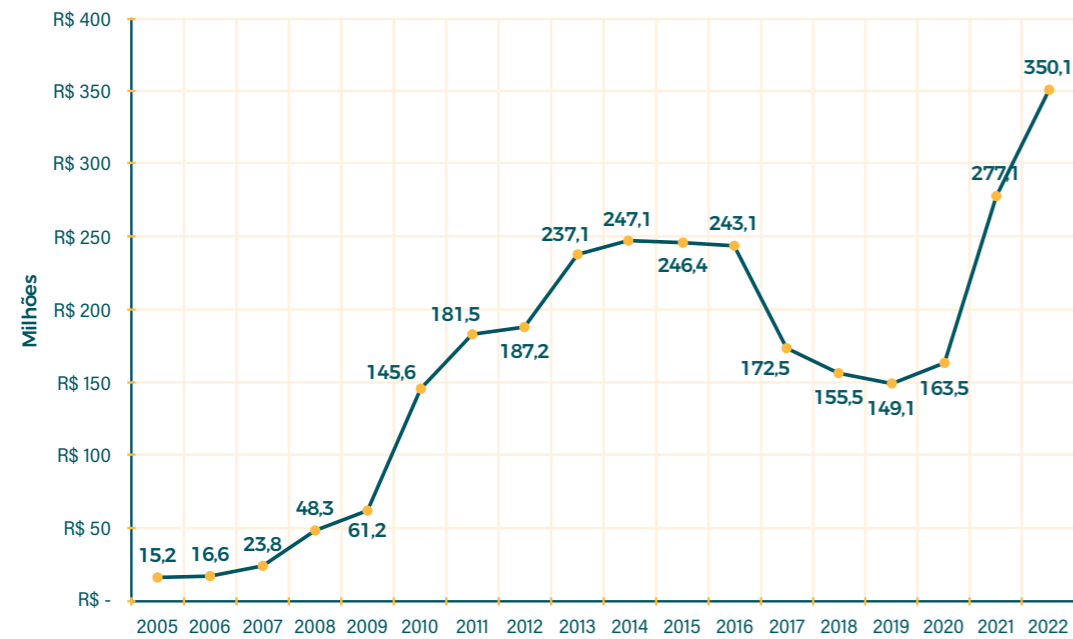
#### 5.2) CIMENTO



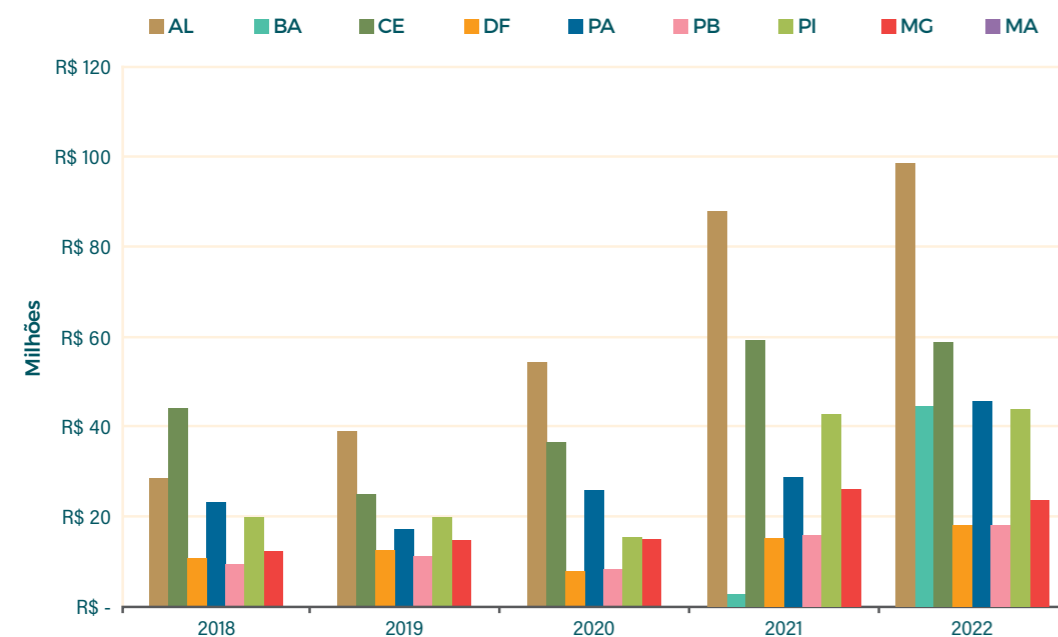
#### 5.4) ELEVADOR



**Gráfico 4** Evolução anual do total de compras, somadas as de todas as cooperativas

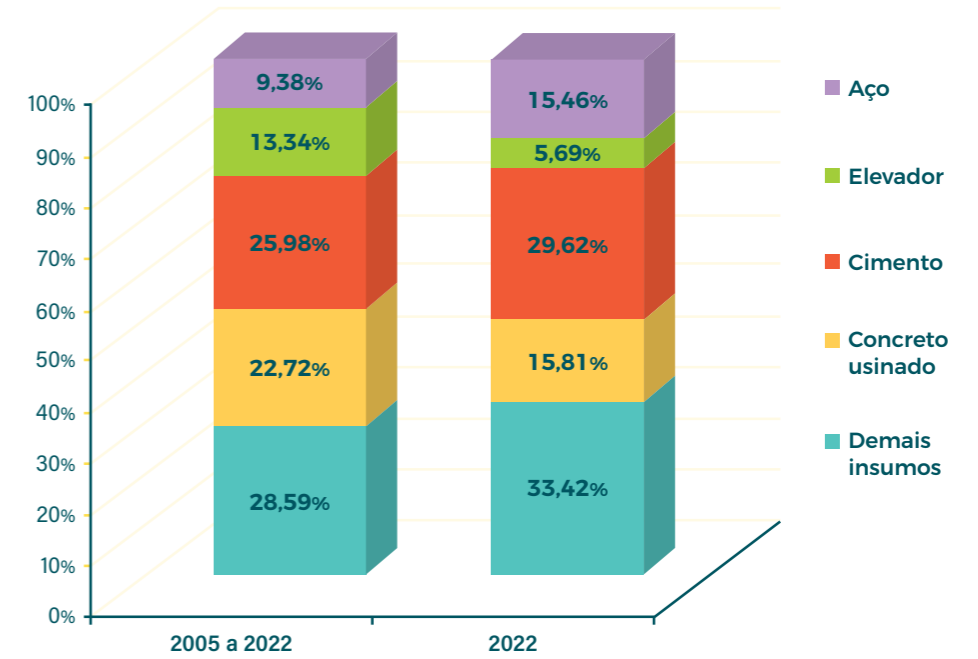


**Gráfico 5** Compras totais realizadas pelas cooperativas regionais

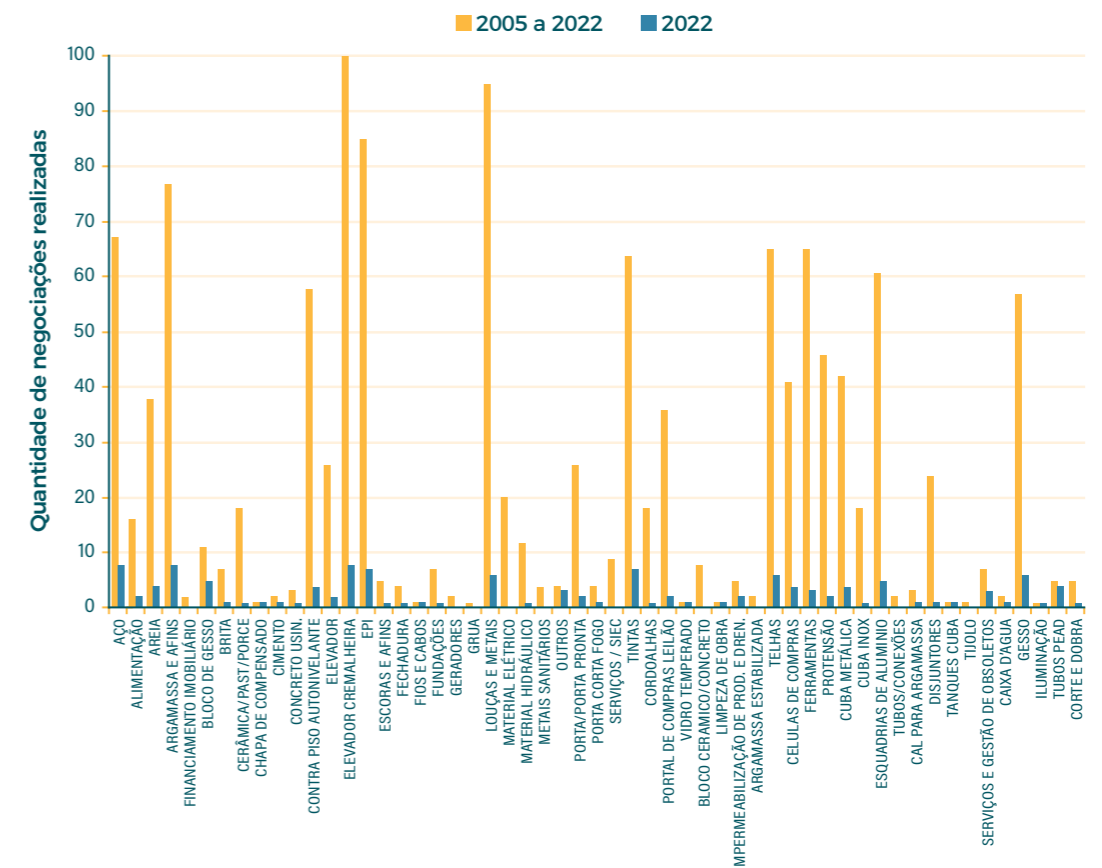


Nota: Constan somente as cooperativas ativas atualmente.

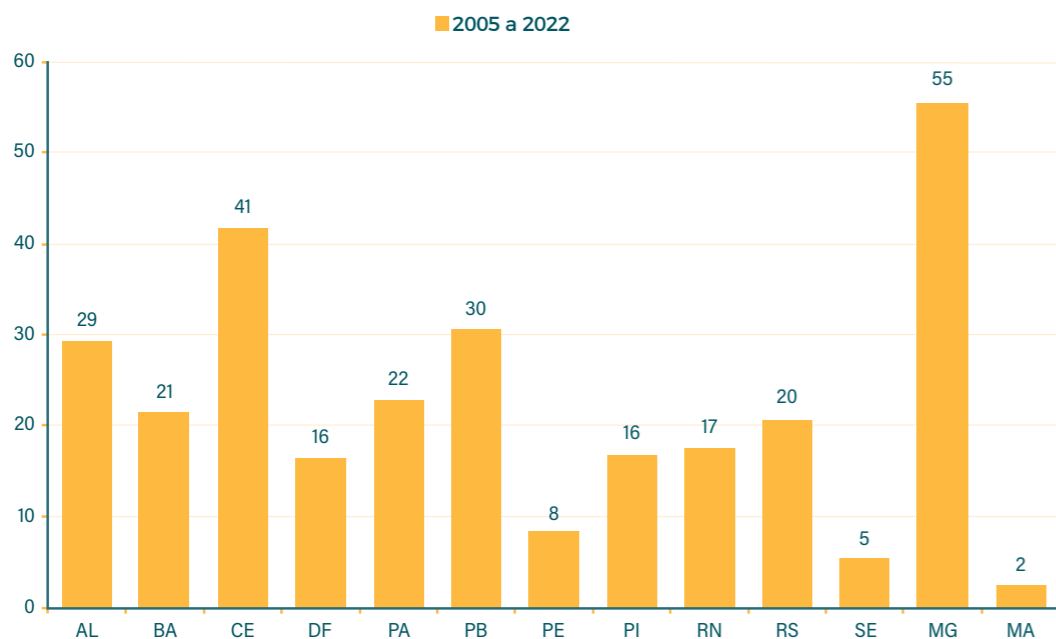
**Gráfico 6** Curva ABC



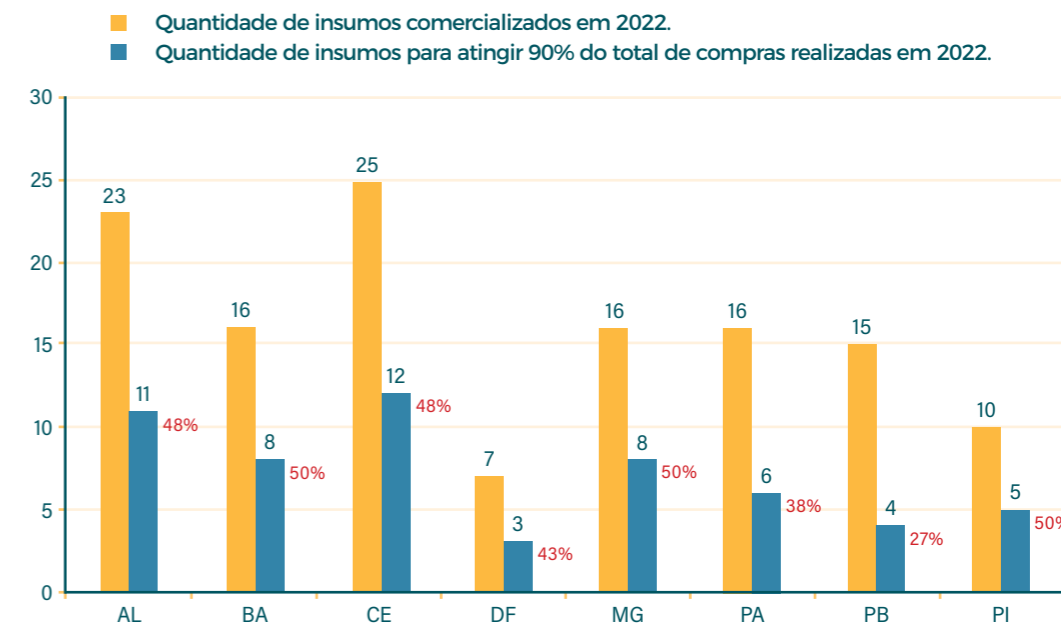
**Gráfico 7** Tipos de insumos comercializados X Quantidade de negociações realizadas



**Gráfico 8** Quantidade de tipos de insumos ou serviços comprados por cooperativa - 2005 a 2022

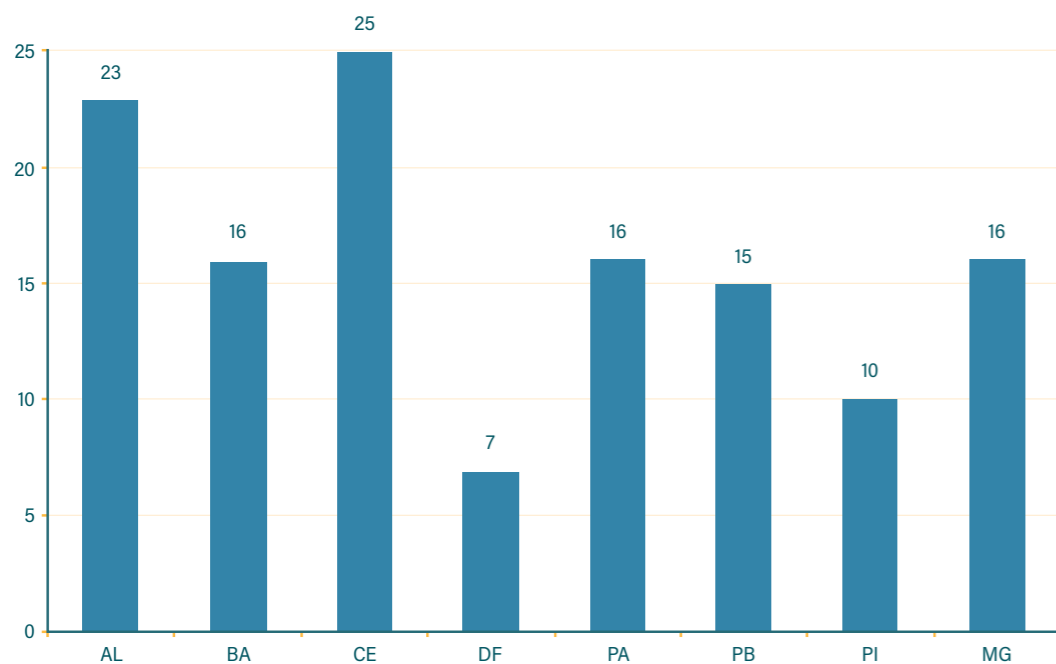


**Gráfico 10** Percentual de insumos adquiridos para atingir 90% do total de compras



\*Nota: Foi obtida a partir da classificação decrescente do volume total de insumos comercializados em 2022.

**Gráfico 9** Quantidade de tipos de insumos ou serviços comprados por cooperativa - 2022



**Gráfico 11** Evolução do número de associados que realizaram compras de 2012 a 2022

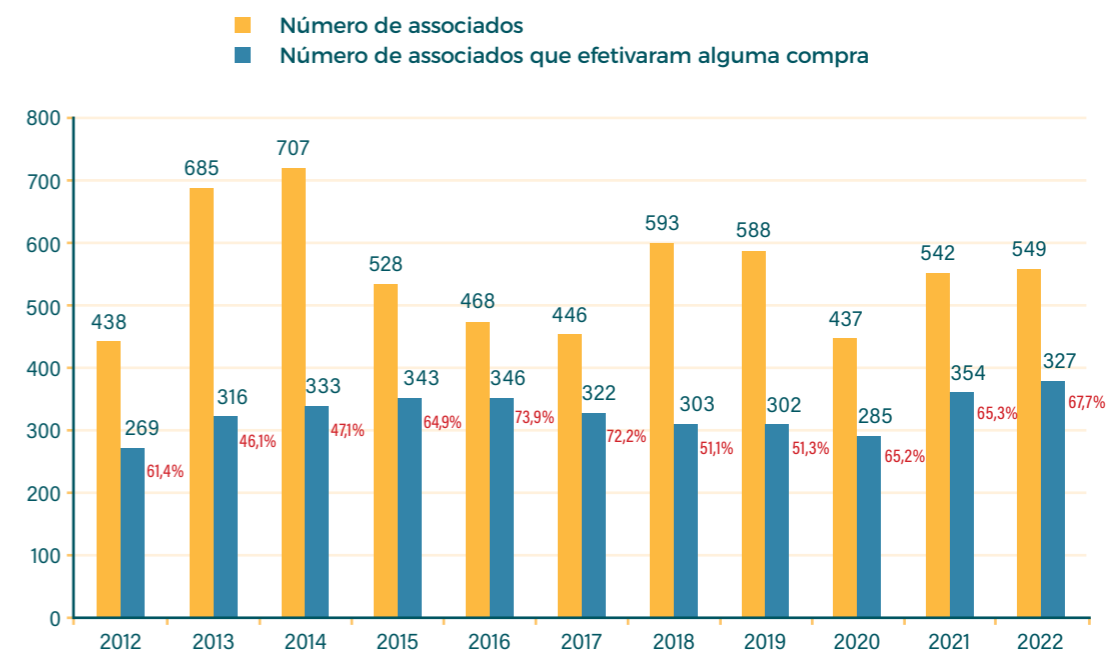


Gráfico 12 Market Share Cooperativas - 2005 a 2022

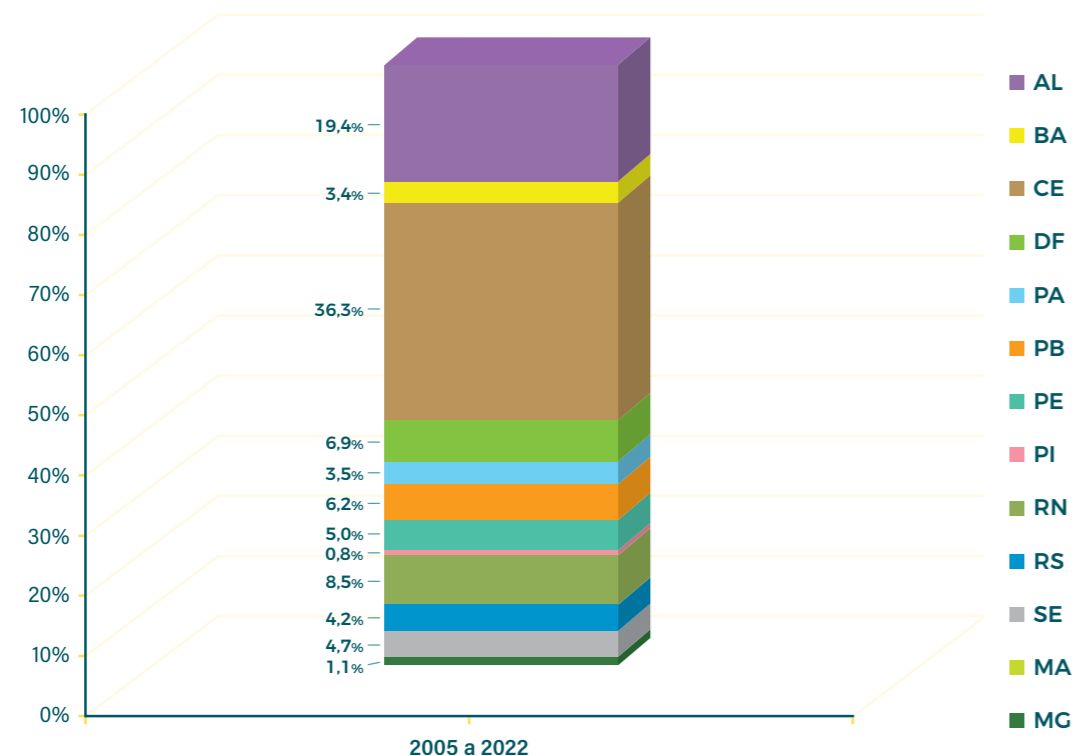


Gráfico 14 Evolução na compra de elevadores comerciais 2016 a 2022

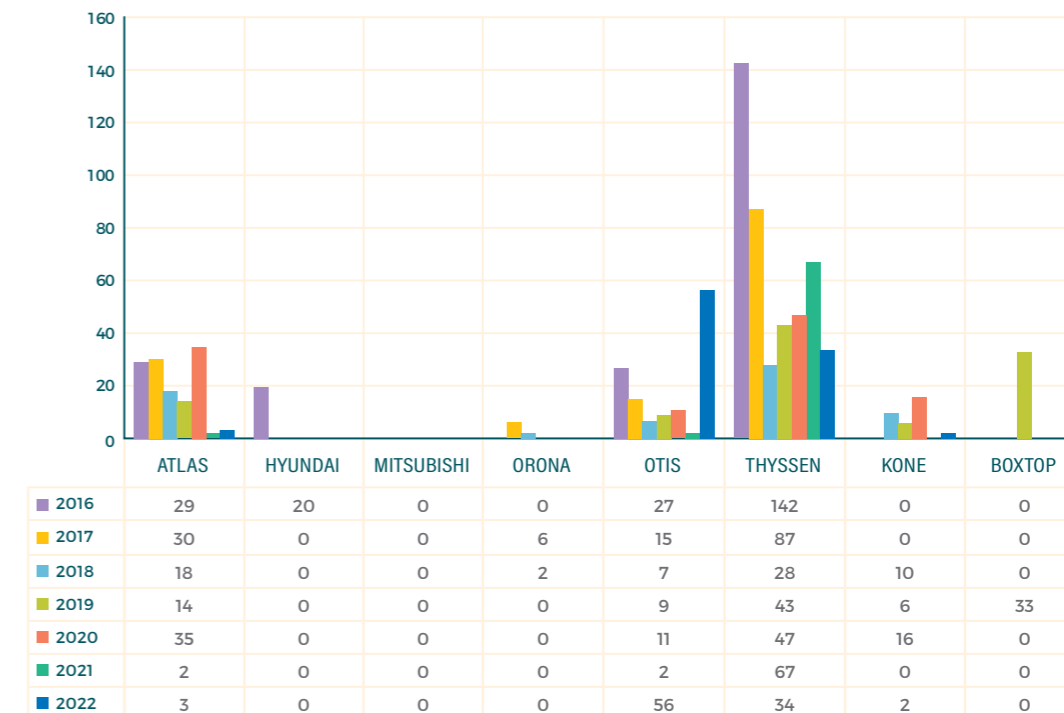


Gráfico 13 Market Share Cooperativas 2022

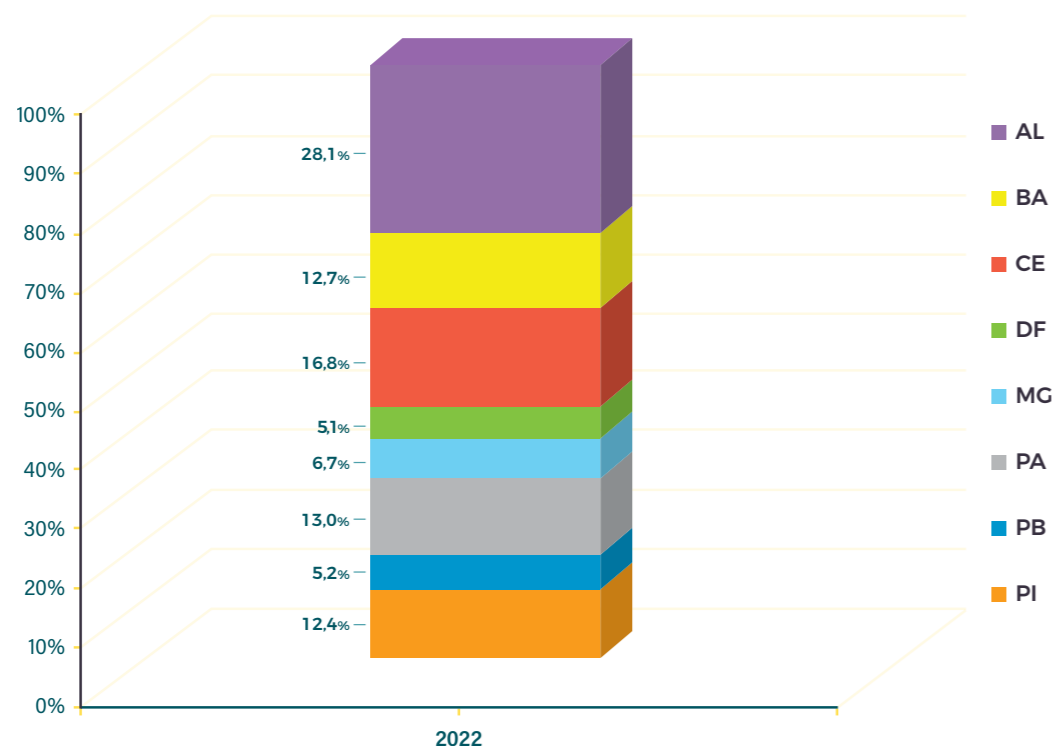
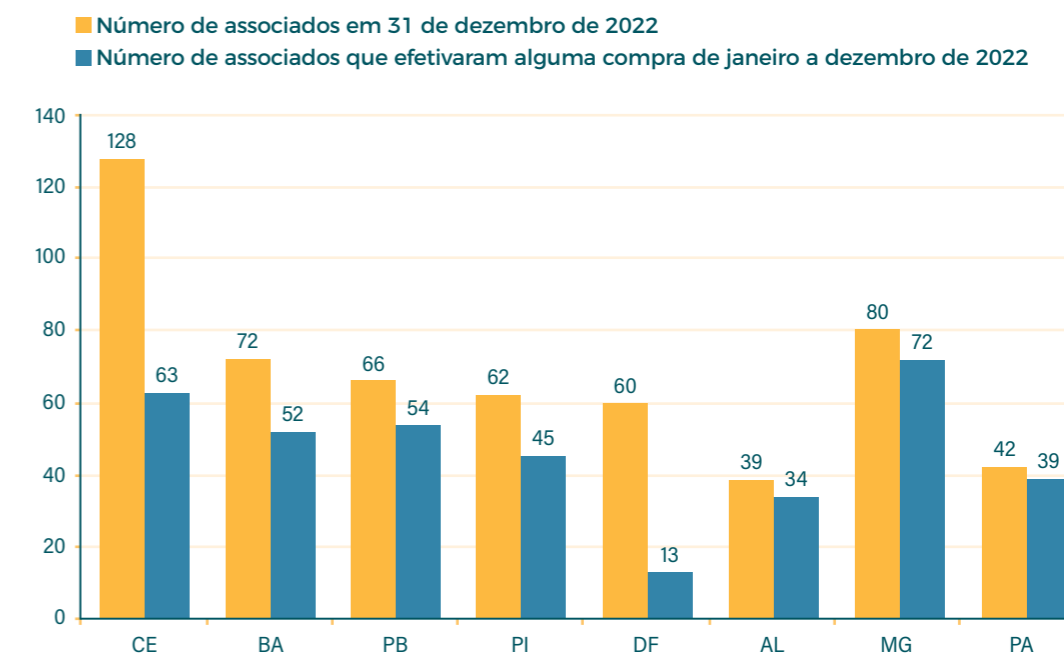


Gráfico 15 Evolução do número de associados que realizaram compras em 2022



**Tabela 1 Total de Compras por Cooperativa (Sem financiamento imobiliário) - 2005 a 2022**

Coopercon	2005 a 2022
AL	R\$ 566.313.237,48
BA	R\$ 100.763.839,66
CE	R\$ 1.058.899.831,02
DF	R\$ 200.153.215,21
MA	R\$ 324.405,23
MG	R\$ 102.939.823,64
PA	R\$ 181.494.783,26
PB	R\$ 146.989.685,11
PE	R\$ 23.222.929,27
PI	R\$ 249.250.788,78
RN	R\$ 121.681.890,06
RS	R\$ 137.212.522,04
SE	R\$ 31.523.244,80
<b>Total</b>	<b>R\$ 2.920.770.195,56</b>

**Tabela 2 Total de Compras por Cooperativa (Sem financiamento imobiliário) - 2022**

Coopercon	2022
AL	R\$ 98.326.914,78
BA	R\$ 44.356.386,15
CE	R\$ 58.834.291,93
DF	R\$ 17.812.493,85
MG	R\$ 23.431.974,70
PA	R\$ 45.569.934,66
PB	R\$ 18.272.250,94
PI	R\$ 43.491.184,29
<b>Total</b>	<b>R\$ 350.095.431,30</b>

**Tabela 3 Curva ABC**

Insumo	2005 a 2022	2022
Cimento	25,98%	29,62%
Concreto Usinado	22,72%	15,81%
Elevador	13,34%	5,69%
Aço	9,38%	15,46%
Demais Insumos	28,59%	33,42%
<b>Total</b>	<b>100%</b>	<b>100%</b>

**Tabela 4 Distribuição do item “Demais Insumos”**

Descrição	2005 a 2022		2022	
	Valor	Percentual	Valor	Percentual
ARGAMASSA E AFINS	R\$ 93.606.616,62	3,20%	R\$ 13.472.044,79	3,85%
FIOS E CABOS	R\$ 85.552.902,61	2,93%	R\$ 14.763.512,77	4,22%
MATERIAL HIDRÁULICO	R\$ 83.367.904,51	2,85%	R\$ 8.094.604,20	2,31%
PORTA/PORTA PRONTA	R\$ 69.839.703,54	2,39%	R\$ 7.236.534,46	2,07%
CERÂMICA/PAST/PORCE	R\$ 54.947.451,73	1,88%	R\$ 5.540.203,68	1,58%
TINTAS	R\$ 49.444.789,83	1,69%	R\$ 5.944.411,16	1,70%
METAIS SANITÁRIOS	R\$ 47.746.077,65	1,63%	R\$ 1.514.371,62	0,43%
LOUÇAS E METAIS	R\$ 46.659.428,41	1,60%	R\$ 6.550.126,60	1,87%
OUTROS	R\$ 40.442.683,63	1,38%	R\$ 1.778.818,04	0,51%
FUNDAÇÕES	R\$ 27.747.605,99	0,95%	R\$ 2.456.902,25	0,70%
ELEVADOR CREMALHEIRA	R\$ 25.743.151,02	0,88%	R\$ -	0,00%
ALIMENTAÇÃO	R\$ 22.398.324,07	0,77%	R\$ 3.989.066,88	1,14%
GERADORES	R\$ 21.317.786,82	0,73%	R\$ 2.005.720,00	0,57%
BRITA	R\$ 17.435.839,97	0,60%	R\$ 1.730.309,74	0,49%
CHAPA DE COMPENSADO	R\$ 14.228.807,79	0,49%	R\$ 526.685,52	0,15%
CELULAS DE COMPRAS	R\$ 14.010.599,19	0,48%	R\$ 408.154,68	0,12%
SERVIÇOS / SIEC	R\$ 13.125.428,42	0,45%	R\$ 532.665,97	0,15%
AREIA	R\$ 12.805.777,55	0,44%	R\$ 881.507,41	0,25%

Descrição	2005 a 2022		2022	
	Valor	Percentual	Valor	Percentual
FECHADURA	R\$ 10.903.046,73	0,37%	R\$ 978.533,67	0,28%
TUBOS/CONEXÕES	R\$ 10.795.091,68	0,37%	R\$ 10.296.553,89	2,94%
CORDOALHAS	R\$ 9.921.141,89	0,34%	R\$ 2.850.191,06	0,81%
MATERIAL ELÉTRICO	R\$ 8.676.480,09	0,30%	R\$ 743.358,86	0,21%
CONTRA PISO AUTONIVELANTE	R\$ 7.335.706,19	0,25%	R\$ 5.485.264,03	1,57%
BLOCO CERAMICO/CONCRETO	R\$ 6.613.603,01	0,23%	R\$ 2.845.880,80	0,81%
ESQUADRIAS DE ALUMINIO	R\$ 6.097.683,41	0,21%	R\$ 5.175.858,31	1,48%
PROTENSÃO	R\$ 5.296.298,09	0,18%	R\$ 1.495.964,82	0,43%
PORTA CORTA FOGO	R\$ 4.870.355,56	0,17%	R\$ 14.511,15	0,00%
GESSO	R\$ 4.190.397,76	0,14%	R\$ 4.190.397,76	1,20%
GRUA	R\$ 3.225.277,04	0,11%	R\$ -	0,00%
TELHAS	R\$ 2.871.779,43	0,10%	R\$ 1.967.042,60	0,56%
PORTAL DE COMPRAS LEILÃO CIMENTO	R\$ 2.679.717,28	0,09%	-	-
BLOCO DE GESSO	R\$ 2.579.749,57	0,09%	R\$ 488.091,00	0,14%
VIDRO TEMPERADO	R\$ 2.311.781,80	0,08%	R\$ 145.029,18	0,04%
IMPERMABILIZAÇÃO DE PRODUTOS E DRENAGEM	R\$ 1.492.086,51	0,05%	R\$ 1.012.313,38	0,29%
EPI	R\$ 922.110,84	0,03%	R\$ 19.254,78	0,01%
CUBA INOX	R\$ 911.259,33	0,03%	R\$ 40.000,00	0,01%
TUBOS PEAD	R\$ 638.951,51	0,02%	R\$ 638.951,51	0,18%
CAL PARA ARGAMASSA	R\$ 447.043,50	0,02%	R\$ 289.203,50	0,08%
CAIXA D'AGUA	R\$ 385.234,10	0,01%	R\$ 385.234,10	0,11%
ARGAMASSA ESTABILIZADA	R\$ 355.799,05	0,01%	-	-
CORTE E DOBRA	R\$ 239.619,56	0,01%	R\$ 239.619,56	0,07%
FERRAMENTAS	R\$ 232.222,95	0,01%	R\$ 56.338,47	0,02%
ESCORAS E AFINS	R\$ 187.869,46	0,01%	R\$ -	0,00%
SERVIÇOS E GESTÃO DE OBSOLETOS	R\$ 163.514,64	0,01%	R\$ 163.514,64	0,05%
LIMPEZA DE OBRA	R\$ 80.500,77	0,00%	-	-
TANQUES CUBA	R\$ 63.873,14	0,00%	-	-
CUBA METÁLICA	R\$ 63.640,67	0,00%	-	-
TIJOLO	R\$ 23.560,00	0,00%	R\$ 15.360,00	0,00%
ILUMINAÇÃO	R\$ 22.708,25	0,00%	R\$ 22.708,25	0,01%
DISJUNTORES	R\$ 12.300,54	0,00%	-	-
<b>Total</b>	<b>R\$ 835.031.283,70</b>	<b>28,59%</b>	<b>R\$ 116.984.815,09</b>	<b>33,42%</b>

Tabela 5 Market Share Cooperativas - 2005 a 2022

Coopercon	2005 a 2022
AL	19,4%
BA	3,4%
CE	36,3%
DF	6,9%
MA	0,0%
MG	3,5%
PA	6,2%
PB	5,0%
PE	0,8%
PI	8,5%
RN	4,2%
RS	4,7%
SE	1,1%
<b>Total</b>	<b>100%</b>

Tabela 6 Market Share Cooperativas - 2022

Coopercon	2022
AL	28,1%
BA	12,7%
CE	16,8%
DF	5,1%
MG	6,7%
PA	13,0%
PB	5,2%
PI	12,4%
<b>Total</b>	<b>100%</b>

**Tabela 7 Volume total de compras por cooperativa**

Coopercon	2016	2017	2018	2019	2020	2021	2022
<b>AL</b>	R\$ 33.201.322,29	R\$ 30.114.302,59	R\$ 28.241.874,86	R\$ 38.769.579,05	R\$ 53.966.145,08	R\$ 87.758.870,32	R\$ 98.326.914,78
<b>BA</b>	-	-	-	-	-	R\$ 2.571.209,76	R\$ 44.356.386,15
<b>CE</b>	R\$ 123.185.406,90	R\$ 73.611.843,71	R\$ 44.071.308,68	R\$ 25.317.163,94	R\$ 36.544.708,52	R\$ 58.471.345,26	R\$ 58.834.291,93
<b>DF</b>	R\$ 10.215.344,02	R\$ 9.471.930,47	R\$ 10.533.654,37	R\$ 12.522.292,83	R\$ 7.985.587,35	R\$ 15.205.854,88	R\$ 17.812.493,85
<b>PA</b>	R\$ 25.707.466,77	R\$ 15.383.260,88	R\$ 22.975.747,82	R\$ 17.554.888,14	R\$ 25.860.007,66	R\$ 28.443.477,33	R\$ 45.569.934,66
<b>PB</b>	R\$ 14.602.567,11	R\$ 9.118.277,00	R\$ 9.141.138,11	R\$ 10.939.951,93	R\$ 8.331.685,03	R\$ 15.811.868,64	R\$ 18.272.250,94
<b>PE</b>	R\$ 1.842.891,16	-	-	-	-	-	-
<b>PI</b>	R\$ 17.396.328,48	R\$ 16.362.668,74	R\$ 19.712.897,60	R\$ 19.850.883,73	R\$ 15.384.176,26	R\$ 42.460.435,33	R\$ 43.491.184,29
<b>RN</b>	R\$ 4.332.710,39	-	-	-	-	-	-
<b>RS</b>	R\$ 11.251.019,02	R\$ 7.843.806,83	R\$ 8.261.936,00	R\$ 9.225.340,15	-	-	-
<b>SE</b>	R\$ 1.373.500,00	-	-	-	-	-	-
<b>MG</b>	-	R\$ 10.567.418,39	R\$ 12.560.002,31	R\$ 14.892.113,90	R\$ 15.463.685,37	R\$ 26.024.628,97	R\$ 23.431.974,70
<b>MA</b>	-	-	-	-	-	R\$ 324.405,23	-
<b>AM</b>	-	-	-	-	-	-	-
<b>SC</b>	-	-	-	-	-	-	-
<b>Total</b>	<b>R\$ 243.108.556,14</b>	<b>R\$ 172.473.508,61</b>	<b>R\$ 155.498.559,75</b>	<b>R\$ 149.072.213,67</b>	<b>R\$ 163.535.995,27</b>	<b>R\$ 277.072.095,72</b>	<b>R\$ 350.095.431,30</b>

## CONSELHO ADMINISTRATIVO | 2021 / 2024

### CONSELHO ADMINISTRATIVO

Presidente  
**Marcos Pereira Lago**  
Coopercon-PB

Vice-Presidente  
**Sergio Soares Macedo**  
Coopercon-CE

Diretor Administrativo Financeiro  
**Dionyzio Antonio Martins Klavdianos**  
Coopercon-DF

### CONSELHEIROS VOGAIS

**Osman Ramires Neto**  
Coopercon-AL

**Eduardo Araújo Parente**  
Coopercon-PI

**Emanuel Capistrano Costa**  
Coopercon-CE

## CONSELHO FISCAL | 2021 / 2022

### MEMBROS EFETIVOS

**Carlos Eduardo Maia Lins**  
Coopercon-PB

**Marcelo de Carvalho Accioly**  
Coopercon-DF

**Fabrizio de Almeida Gonçalves**  
Coopercon-PA

### SUPLENTES

**Geraldo Jardim Linhares Junior**  
Coopercon-MG

**Angelo Lorens Simões**  
Coopercon-BA

**Claudio Calzavara de Araújo**  
Coopercon-MA

## COOPERCONS ASSOCIADAS E SEUS RESPECTIVOS PRESIDENTES

- Coopercon-AL **Osman Ramires Neto** (Gestão 2020 à 2023)
- Coopercon-AM **José Gilberto Machado Jucá de Queiroz** (Gestão 2019 à 2021)
- Coopercon-MA **Claudio Calzavara de Araújo** (Gestão 2021 à 2025)
- Coopercon-CE **Sergio Soares Macedo** (Gestão 2019 à 2023)
- Coopercon-DF **Marcelo de Cavalho Accioly** (Gestão 2020 à 2022)
- Coopercon-MG **Geraldo Jardim Linhares Junior** (Gestão 2020 à 2022)
- Coopercon-PA **Fabrizio de Almeida Gonçalves** (Gestão 2021 à 2023)
- Coopercon-PB **Eduardo Porto** (Gestão 2021 à 2024)
- Coopercon-BA **Alexandre Landin** (Gestão 2021 à 2022)
- Coopercon-PI **Eduardo Araújo Parente** (Gestão 2020 à 2022)

Brasília, 05 de abril de 2023  
Todos os direitos reservados à Coopercon Brasil







---

**Cooperativa Central da Construção Civil do Brasil - Coopercon Brasil**

SIA Trecho 2 - lote 1.125 - 2º andar  
CEP 71.200-020 - SIA - Guará - Brasília-DF - Brasil  
Tel/Fax: +55 (61) 3234-8310 - Ramal 209  
[contato@cooperconbrasil.com.br](mailto:contato@cooperconbrasil.com.br) | [www.cooperconbrasil.com.br](http://www.cooperconbrasil.com.br)