

**AS COOPERADAS
EM NÚMEROS ATÉ**

2021





Sumário

Apresentação	04
As cooperadas	05
Relatório de cooperadas até 2021.....	06
Gráfico 01	07
Gráfico 02	07
Gráfico 03	08
Gráfico 04	10
Gráfico 05	10
Gráfico 06	11
Gráfico 07	11
Gráfico 08	12
Gráfico 09	12
Gráfico 10	13
Gráfico 11	13
Gráfico 12	14

Gráfico 13	14
Gráfico 14	15
Gráfico 15	15
Tabela 1	16
Tabela 2	16
Tabela 3	17
Tabela 4	17
Tabela 5	18
Tabela 6	19
Tabela 7	19
Diretoria	20

Apresentação



MARCOS PEREIRA LAGO

Presidente Coopercon Brasil

O COOPERATIVISMO É UMA ATIVIDADE EM QUE AS PESSOAS SE ORGANIZAM COMO UMA SOCIEDADE SIMPLES, CUJO FOCO PRINCIPAL É GARANTIR UM MAIOR RETORNO ECONÔMICO PARA OS SEUS ASSOCIADOS. NA ATIVIDADE DA CONSTRUÇÃO CIVIL, AS AQUISIÇÕES DE INSUMOS SÃO FUNDAMENTAIS PARA A GARANTIA DE MELHORES DESEMPENHOS E MENORES CUSTOS. NESSA DIREÇÃO ESTAMOS SEMPRE APRIMORANDO A FORMA DE NEGOCIAR, TRAZENDO PARA NOSSOS COOPERADOS MELHORES CONDIÇÕES DE PREÇO, FORMA DE PAGAMENTO E QUALIDADE DO PRODUTO EM NEGOCIAÇÃO.

A CONSTRUÇÃO, SEJA ELA NO MODELO DE INCORPORAÇÃO, PÚBLICA OU POR ADMINISTRAÇÃO, ESTÁ SEMPRE INSERIDA EM UM MERCADO CADA VEZ MAIS COMPETITIVO, EM QUE IRÃO SE DESTACAR OS AGENTES QUE SE POSICIONAREM DE MANEIRA DIFERENCIADA. NO MODELO DE NEGOCIAÇÃO ATRAVÉS DAS COOPERATIVAS, PAUTADO PELA COLABORAÇÃO E COMPARTILHAMENTO, QUE JÁ TRAZEM ESSAS CARACTERÍSTICAS NA SUA ORIGEM E FORMAÇÃO, EM CONJUNTO COM A GOVERNANÇA MODERNA, TEU PROPÓSITO É SEMPRE ALCANÇADO. NOSSA INTENÇÃO, ATRAVÉS DOS DADOS ORA APRESENTADOS, É TRAZER INFORMAÇÕES PARA CONTRIBUIR, ASSIM, NA IMPORTÂNCIA DO NOSSO SISTEMA NA TOMADA DE DECISÕES.

JUNTOS SOMOS MAIS FORTES!

Brasília, 16 de Junho de 2022

Saudações Cooperativistas.

AS COOPERADAS



Relatório de cooperadas até 2021

Gráfico 1 - Representatividade do volume de compras, por insumo, período 2005 a 2021

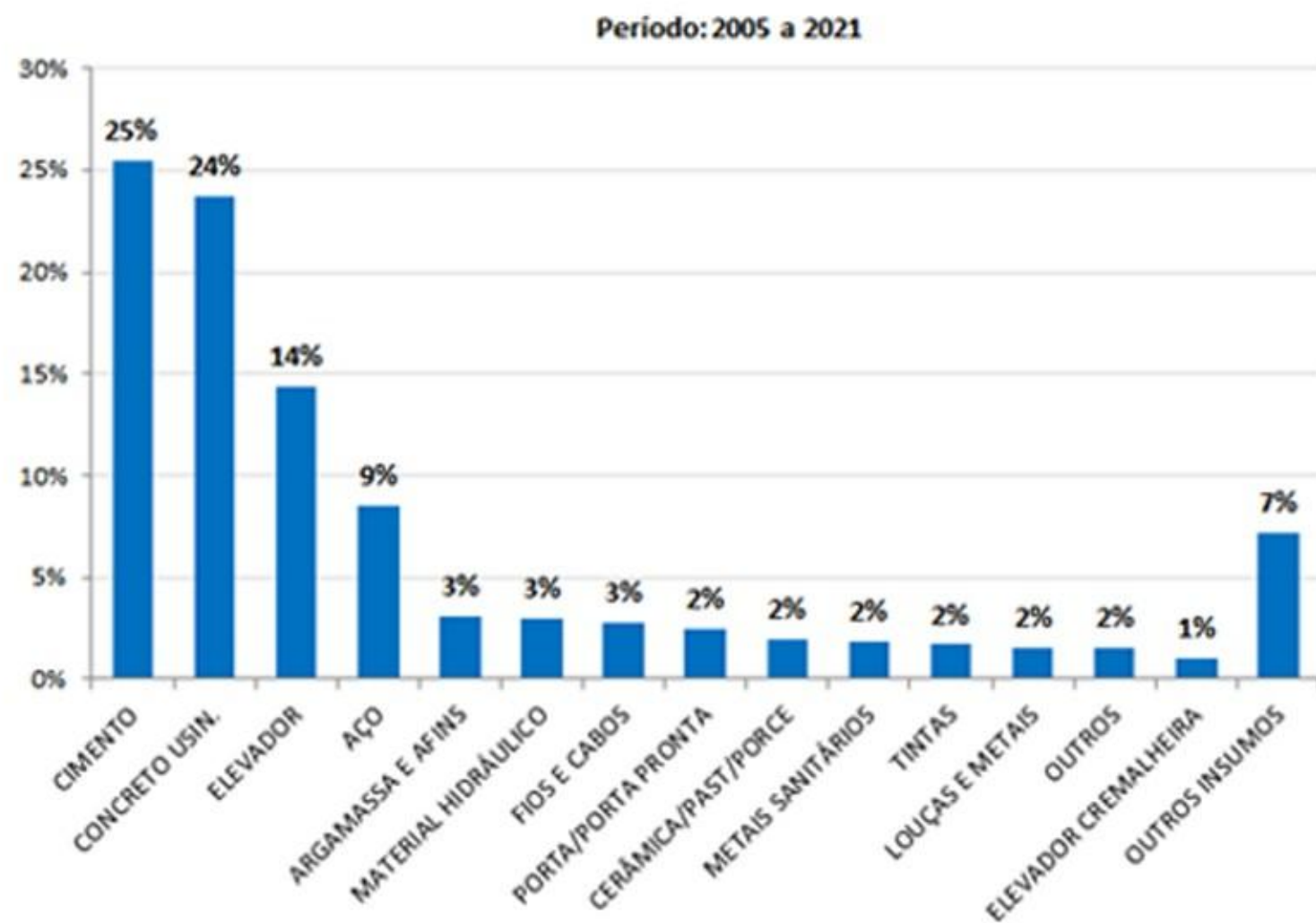


Gráfico 2 - Representatividade do volume de compras, por insumo, no ano de 2021

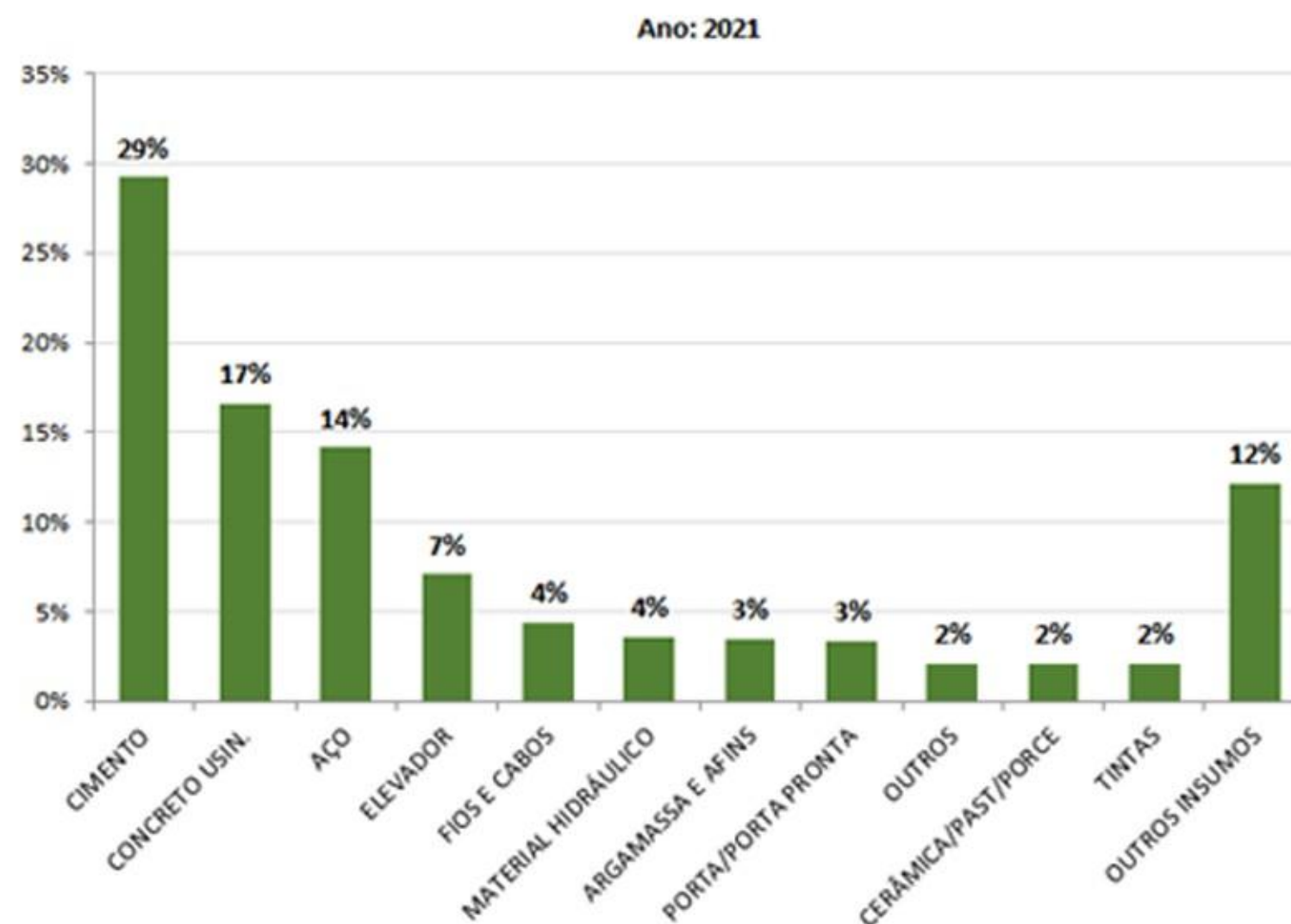
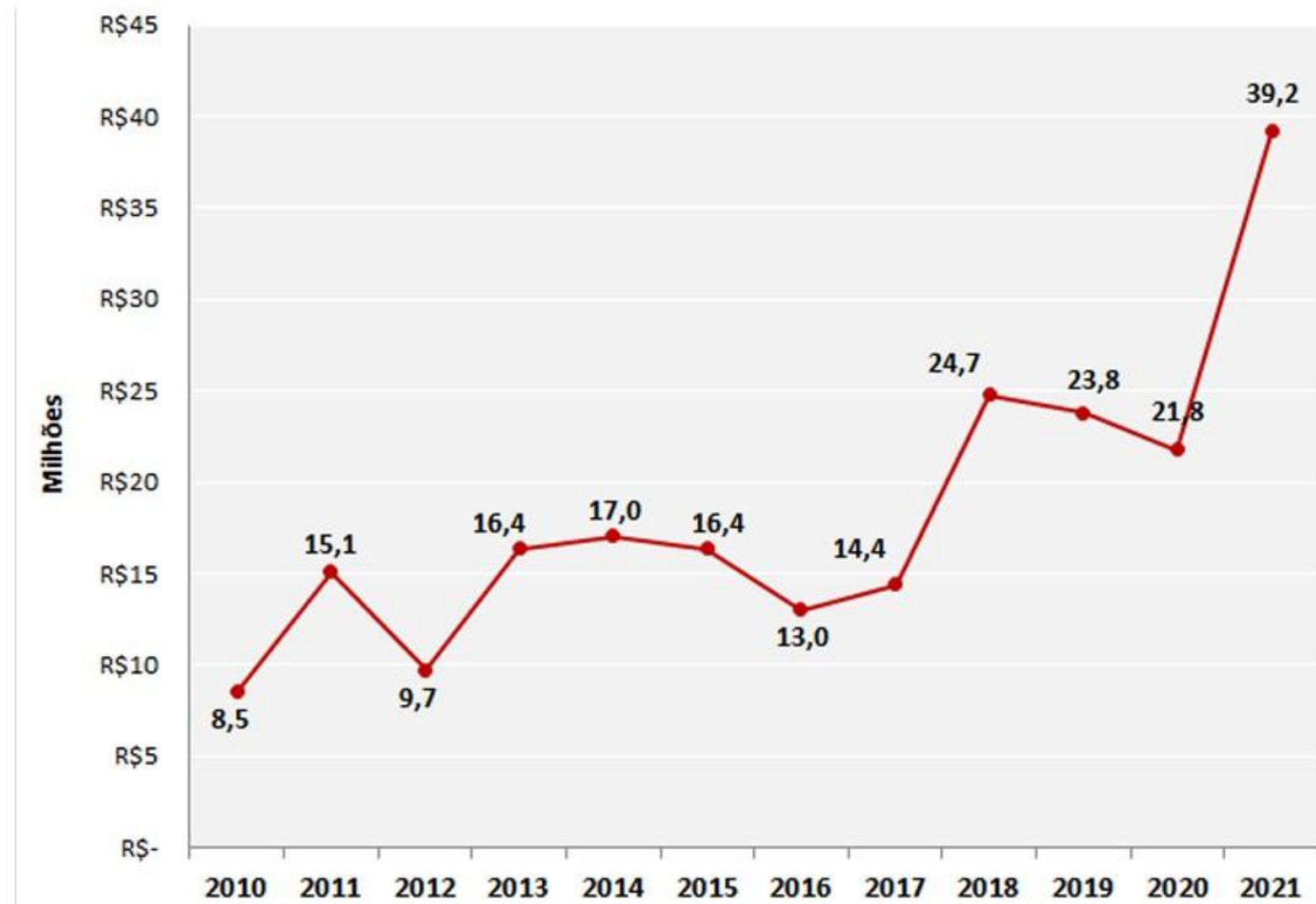


Gráfico 3 - Evolução anual das compras dos principais insumos da curva ABC

5.1) Aço



5.2) Cimento

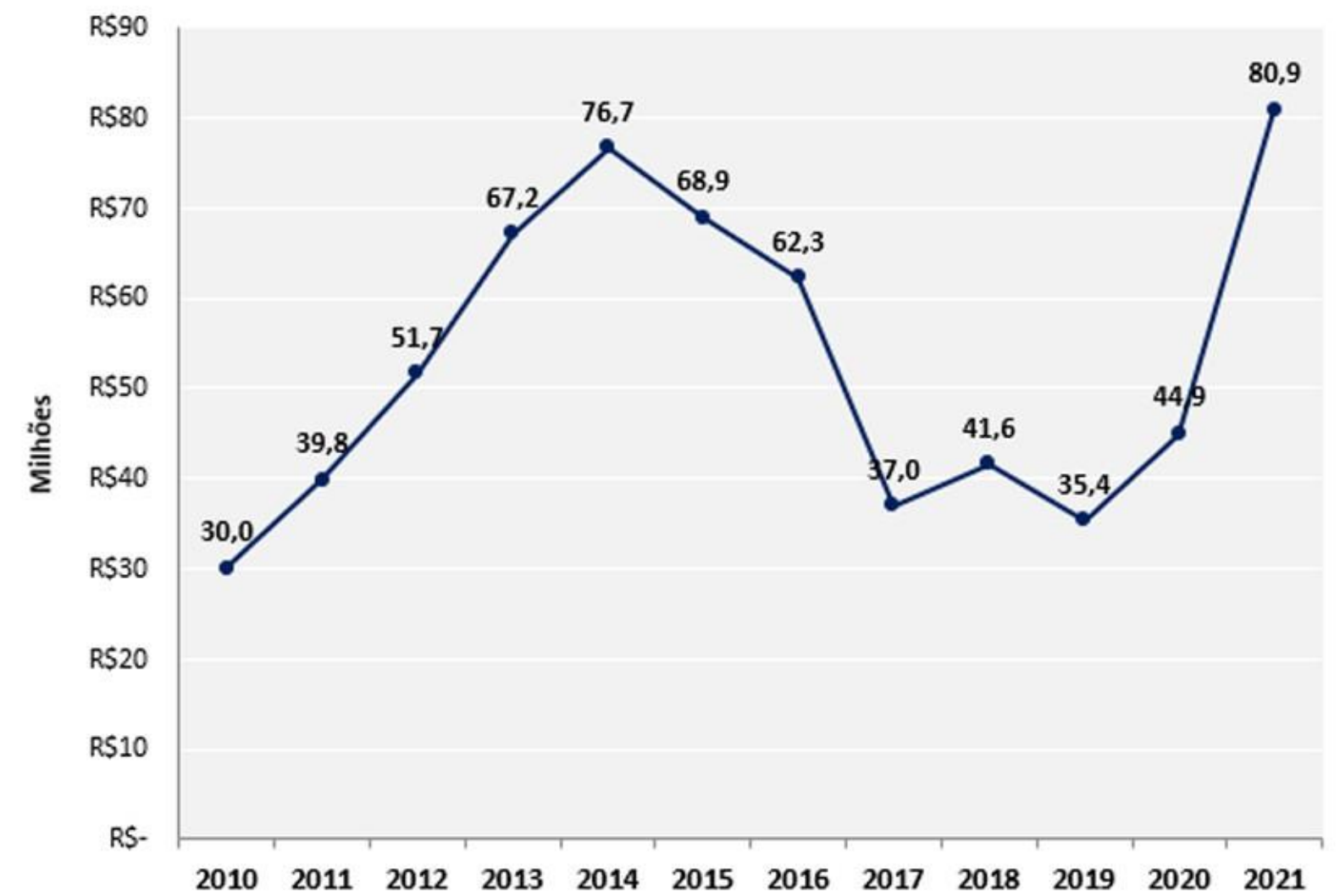
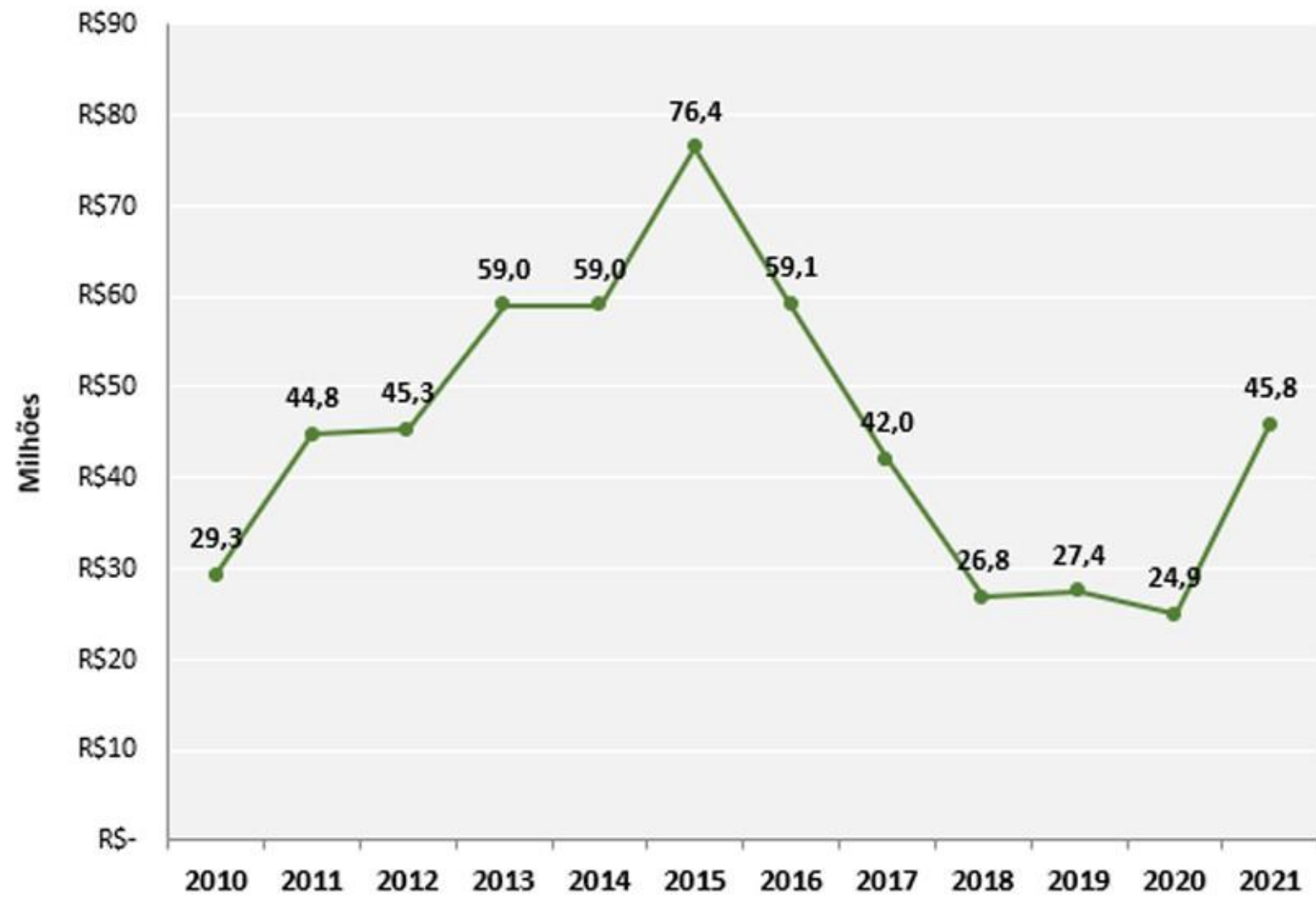


Gráfico 3 - Evolução anual das compras dos principais insumos da curva ABC

5.2) Concreto



5.4) Elevador

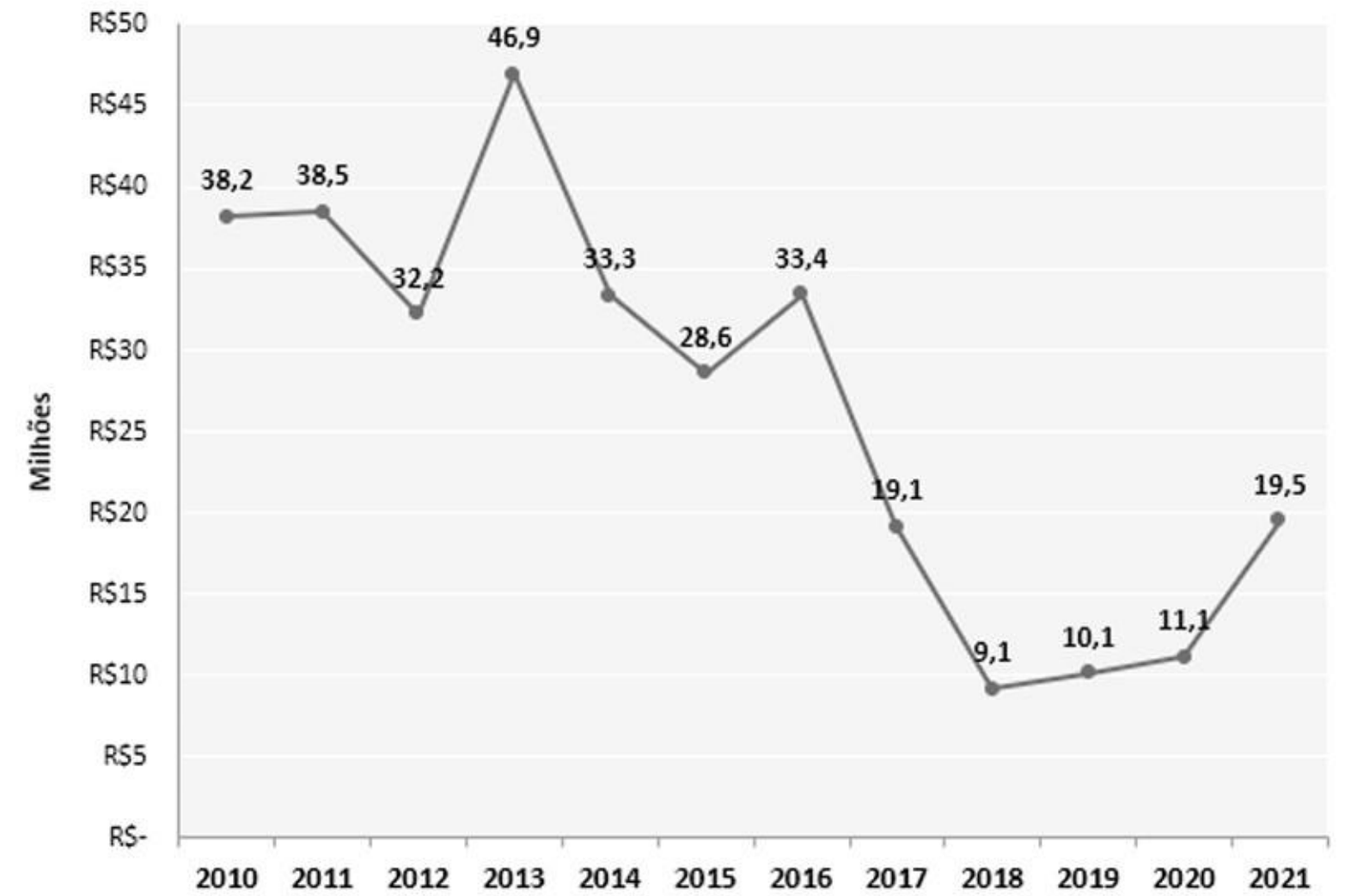


Gráfico 4 - Evolução anual do total de compras, somadas as de todas as cooperativas

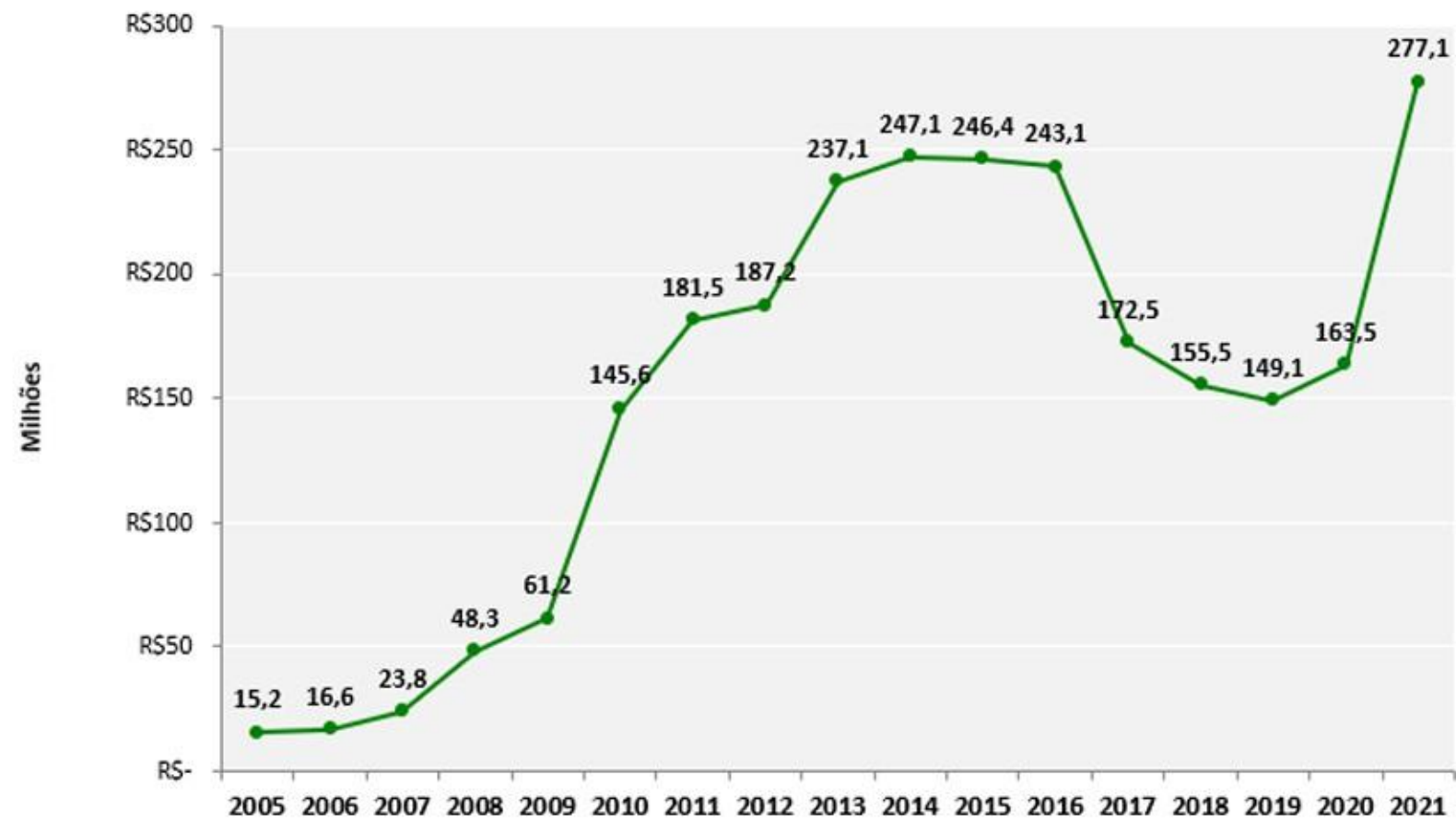
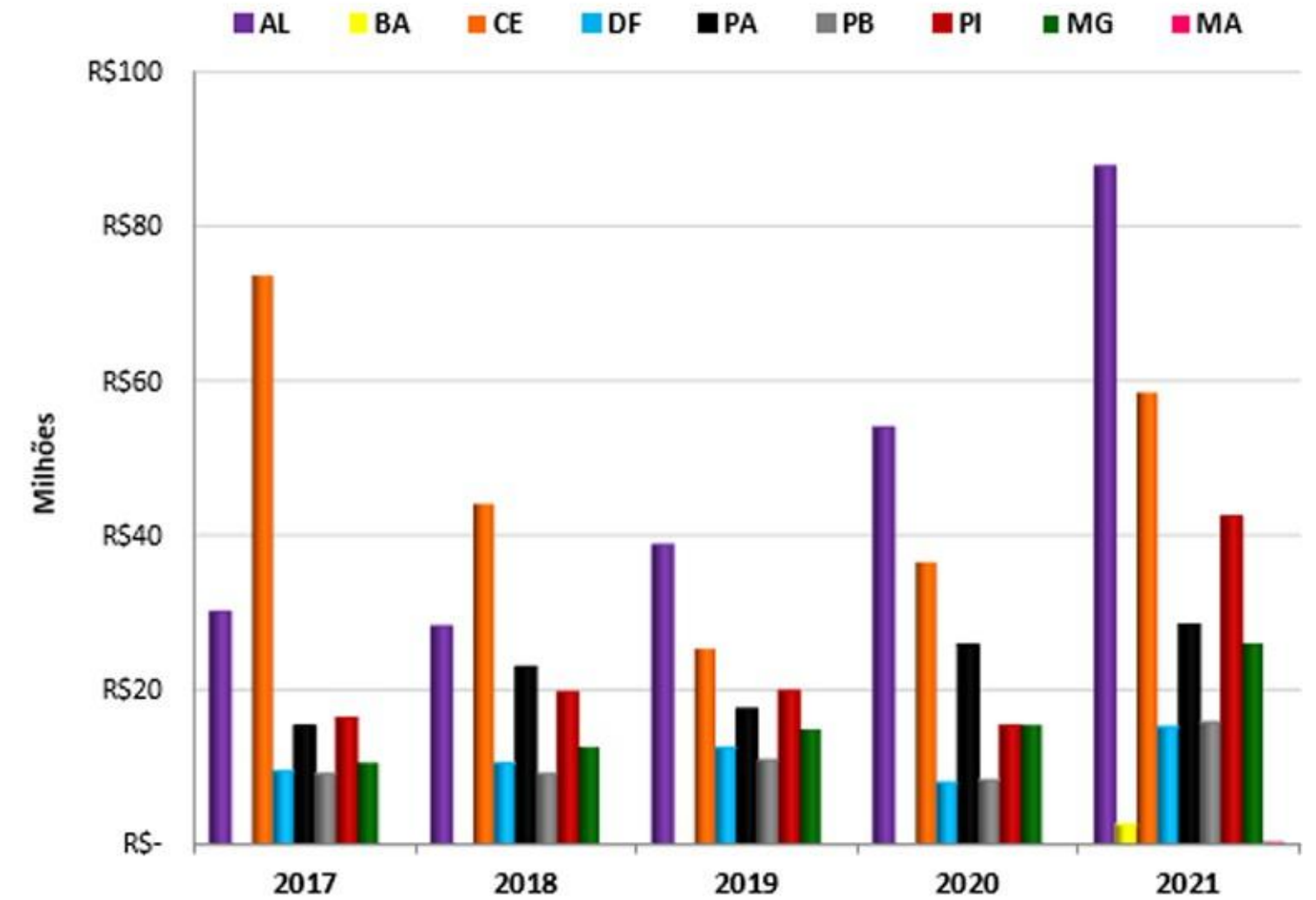


Gráfico 5 - Compras totais realizadas pelas cooperativas regionais



Nota: Constan somente as cooperativas ativas atualmente.

Gráfico 6 - Curva ABC

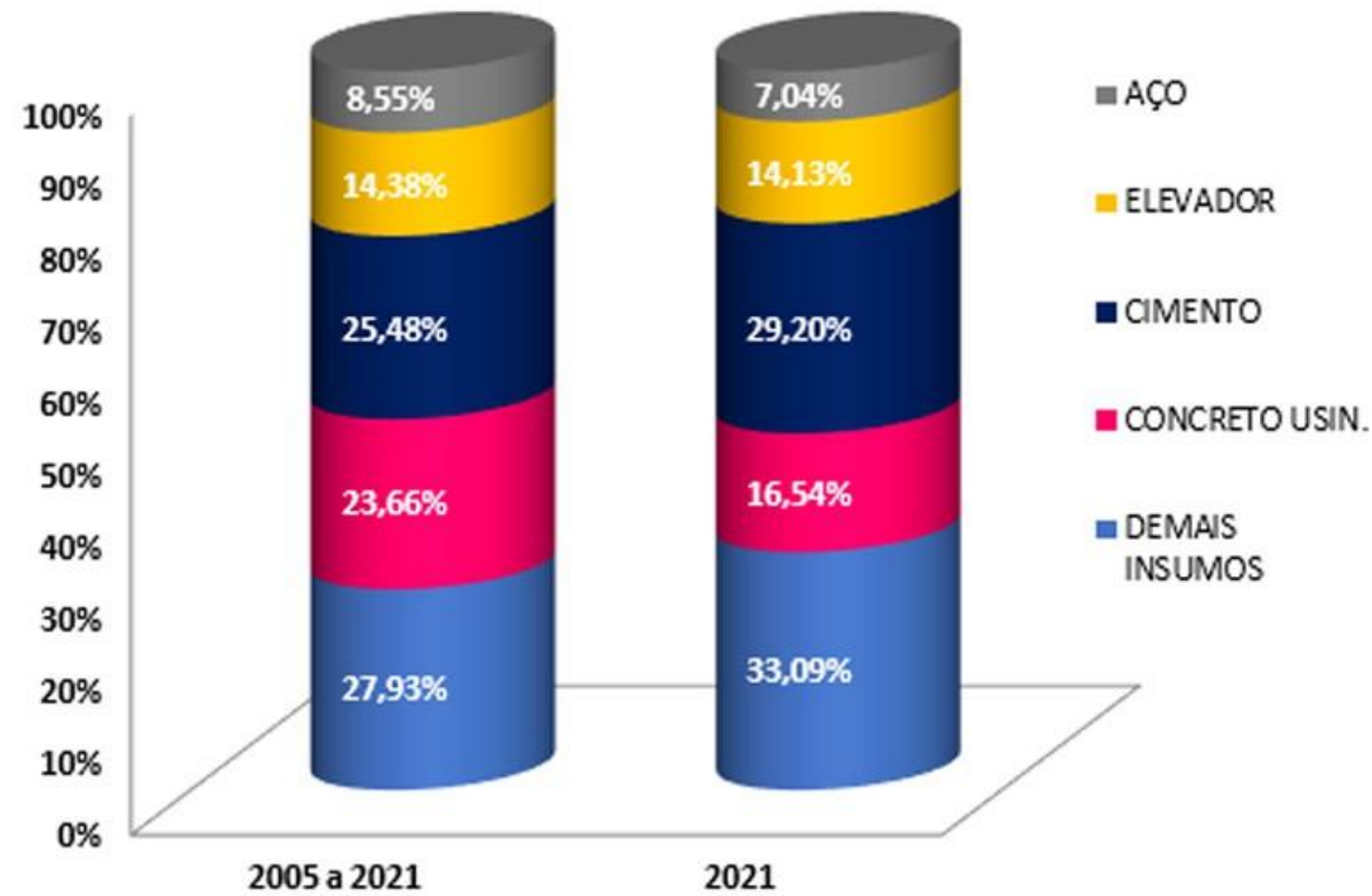


Gráfico 7 - Tipos de insumos comercializados X Quantidade de negociações realizadas

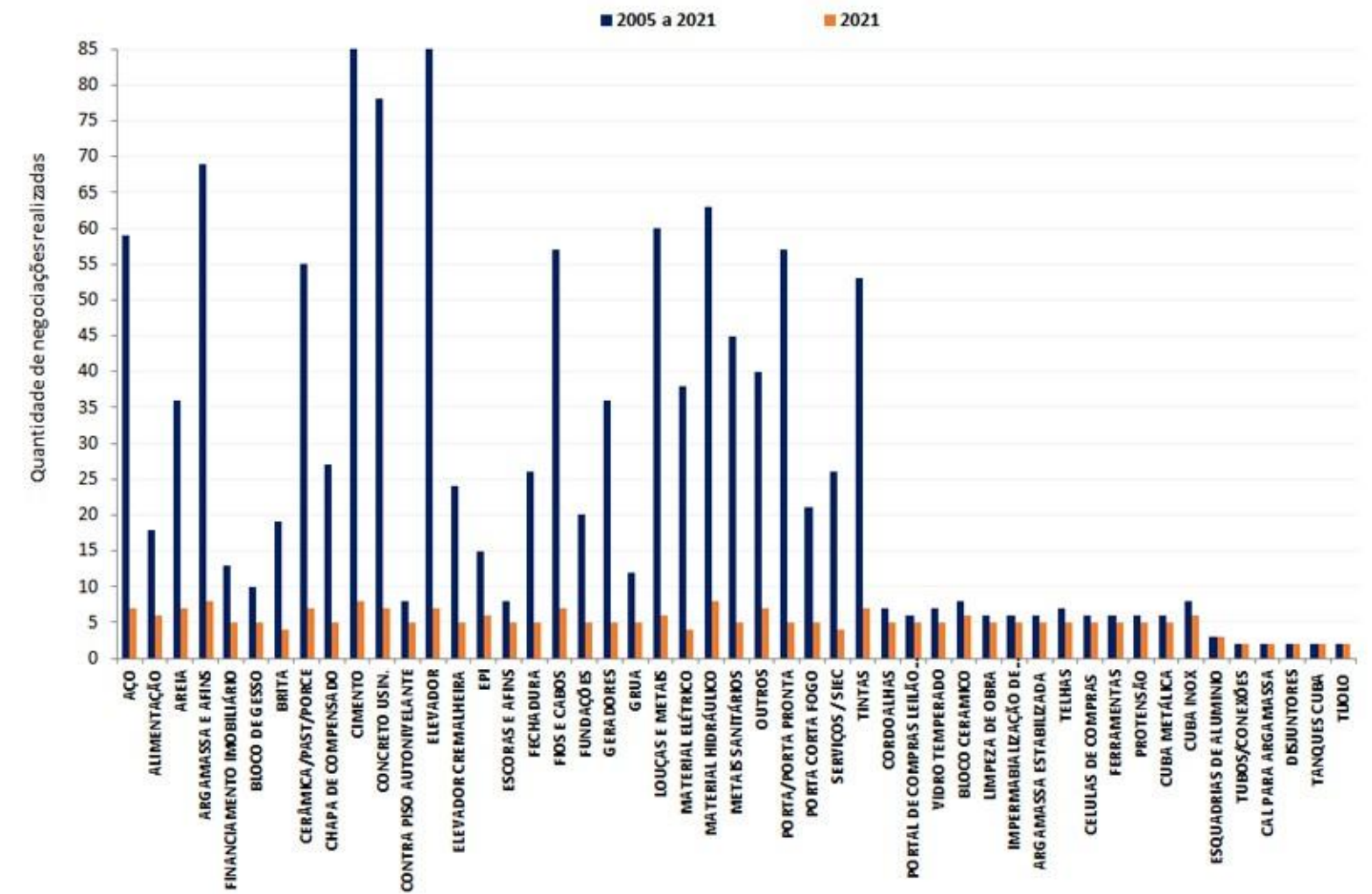


Gráfico 8 - Quantidade de tipos de insumos ou serviços comprados por cooperativa - 2005 a 2021

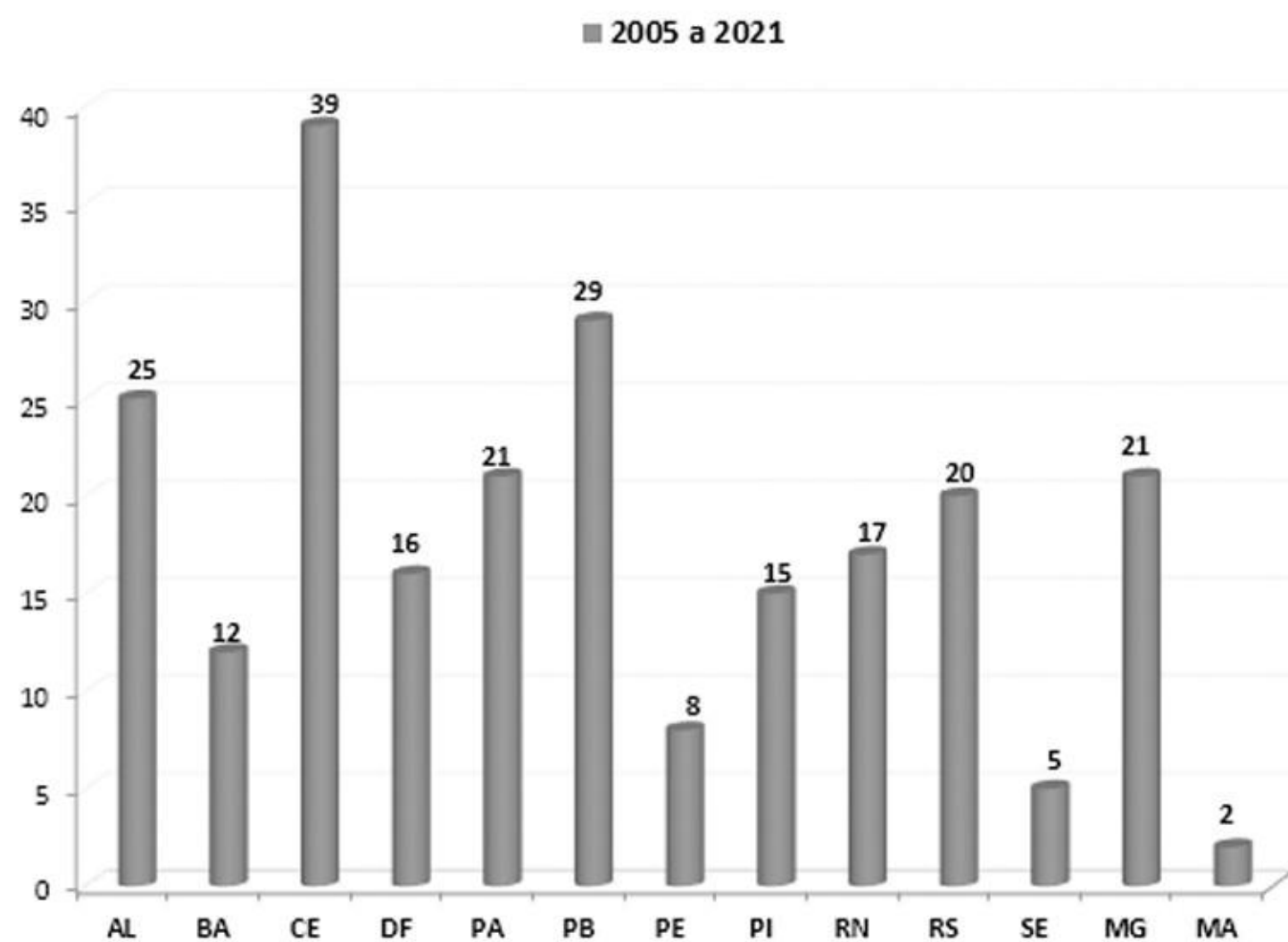


Gráfico 9 - Quantidade de tipos de insumos ou serviços comprados por cooperativa - 2021

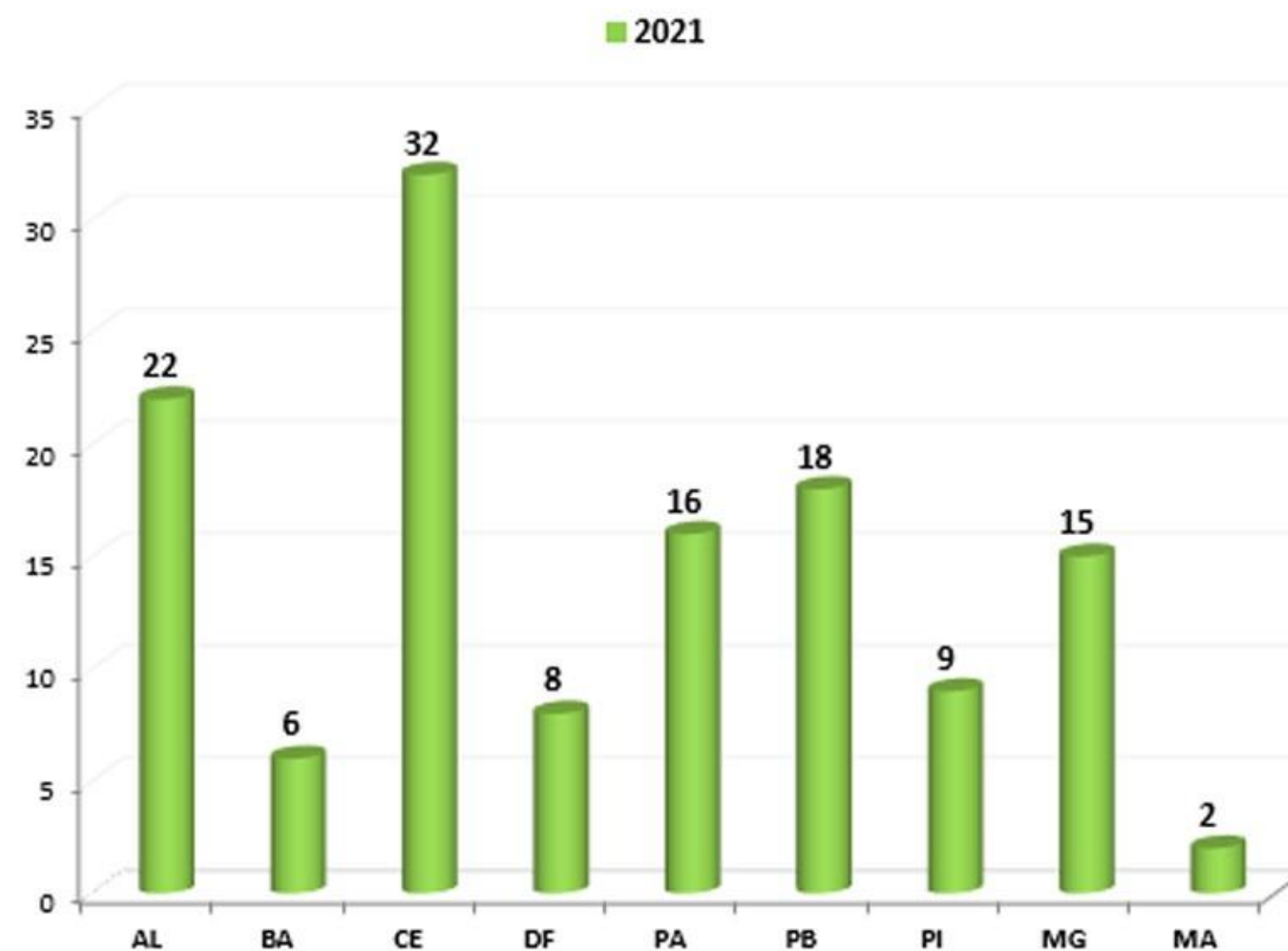
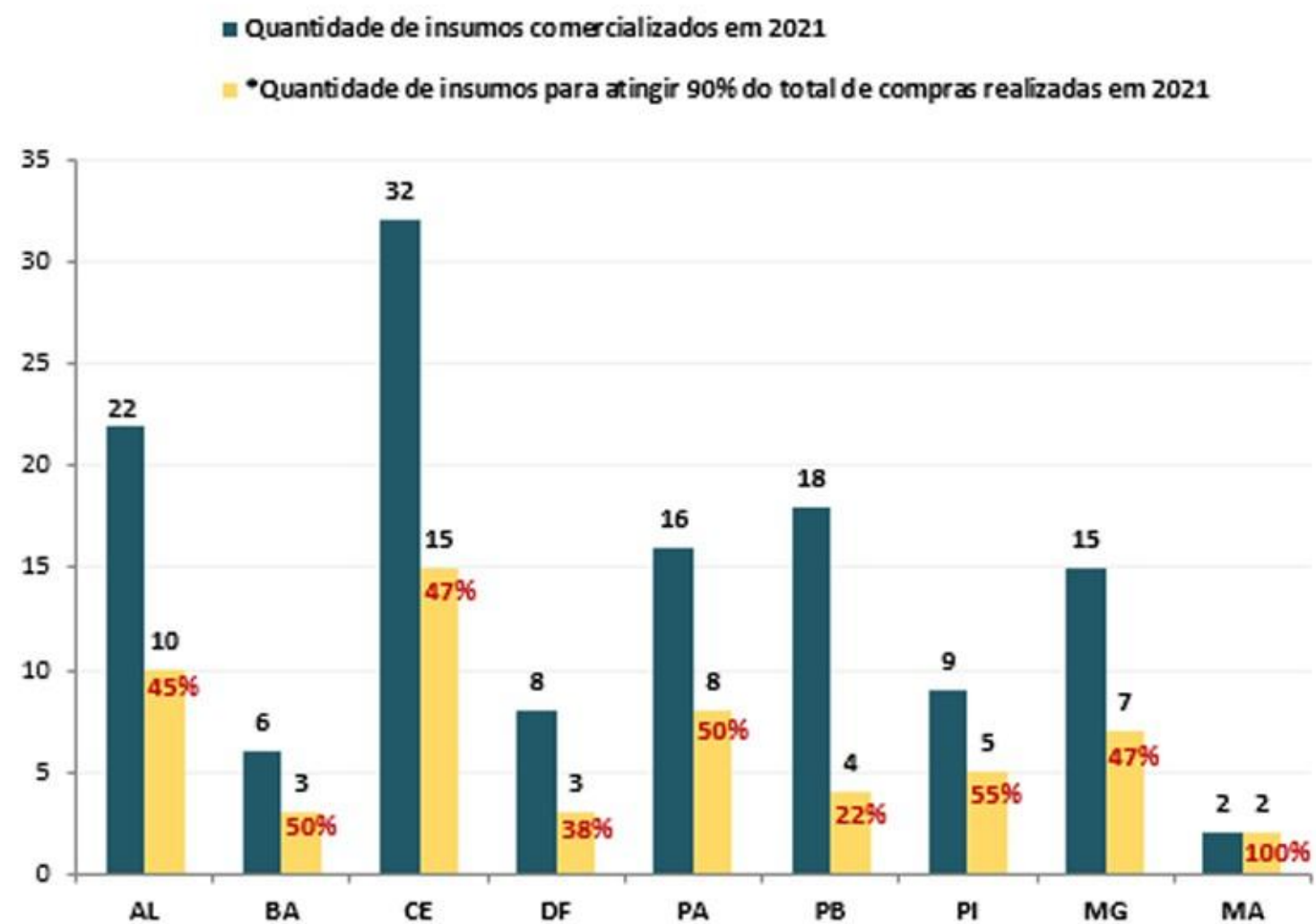


Gráfico 10 - Percentual de insumos adquiridos para atingir 90% do total de compras



*Nota: Foi obtida a partir da classificação decrescente do volume total de insumos comercializados em 2021

Gráfico 11 - Evolução do número de associados que realizaram compras de 2016 a 2021

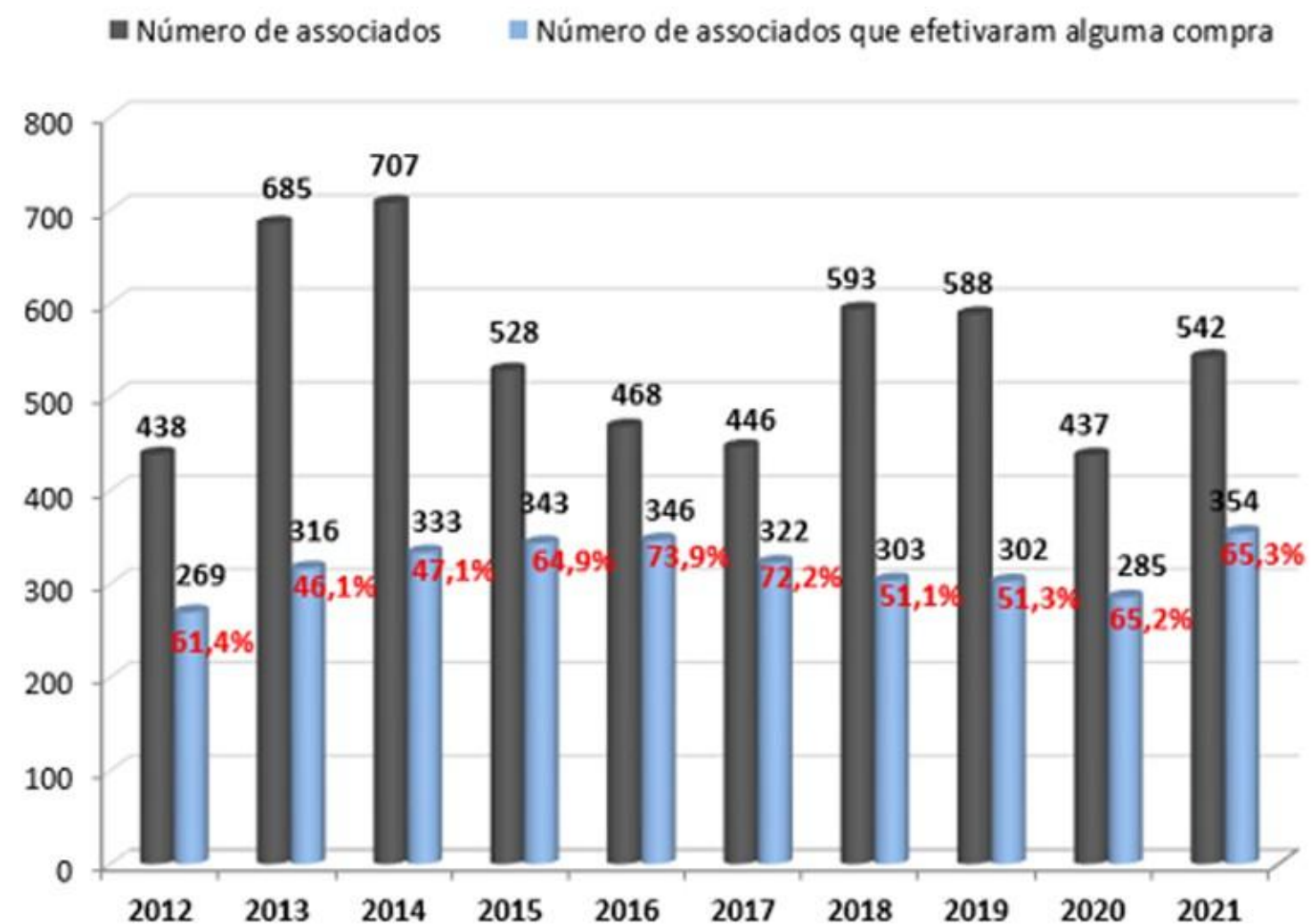


Gráfico 12 - Market Share Cooperativas - 2005 a 2021

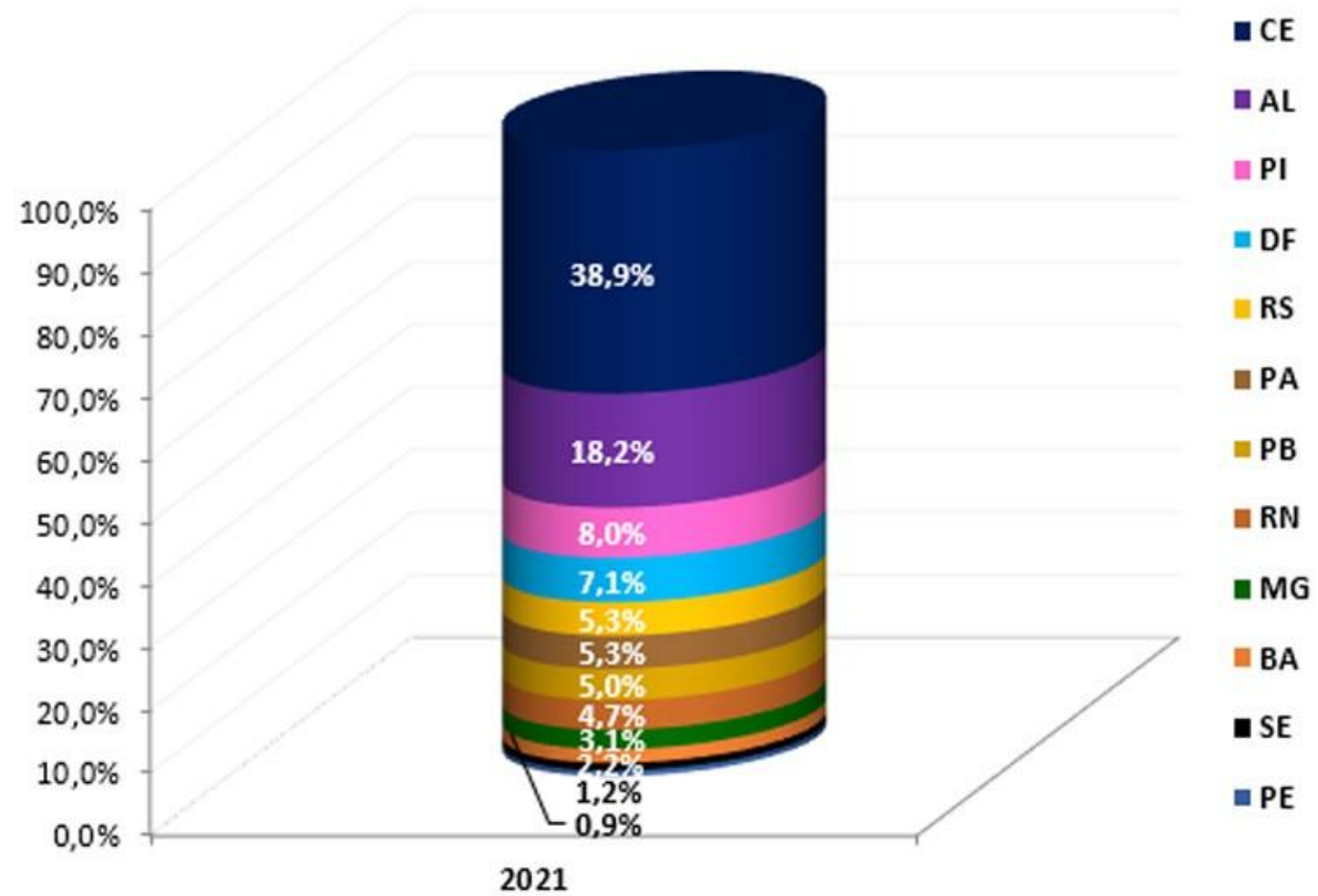


Gráfico 13 - Market Share Cooperativas - 2021

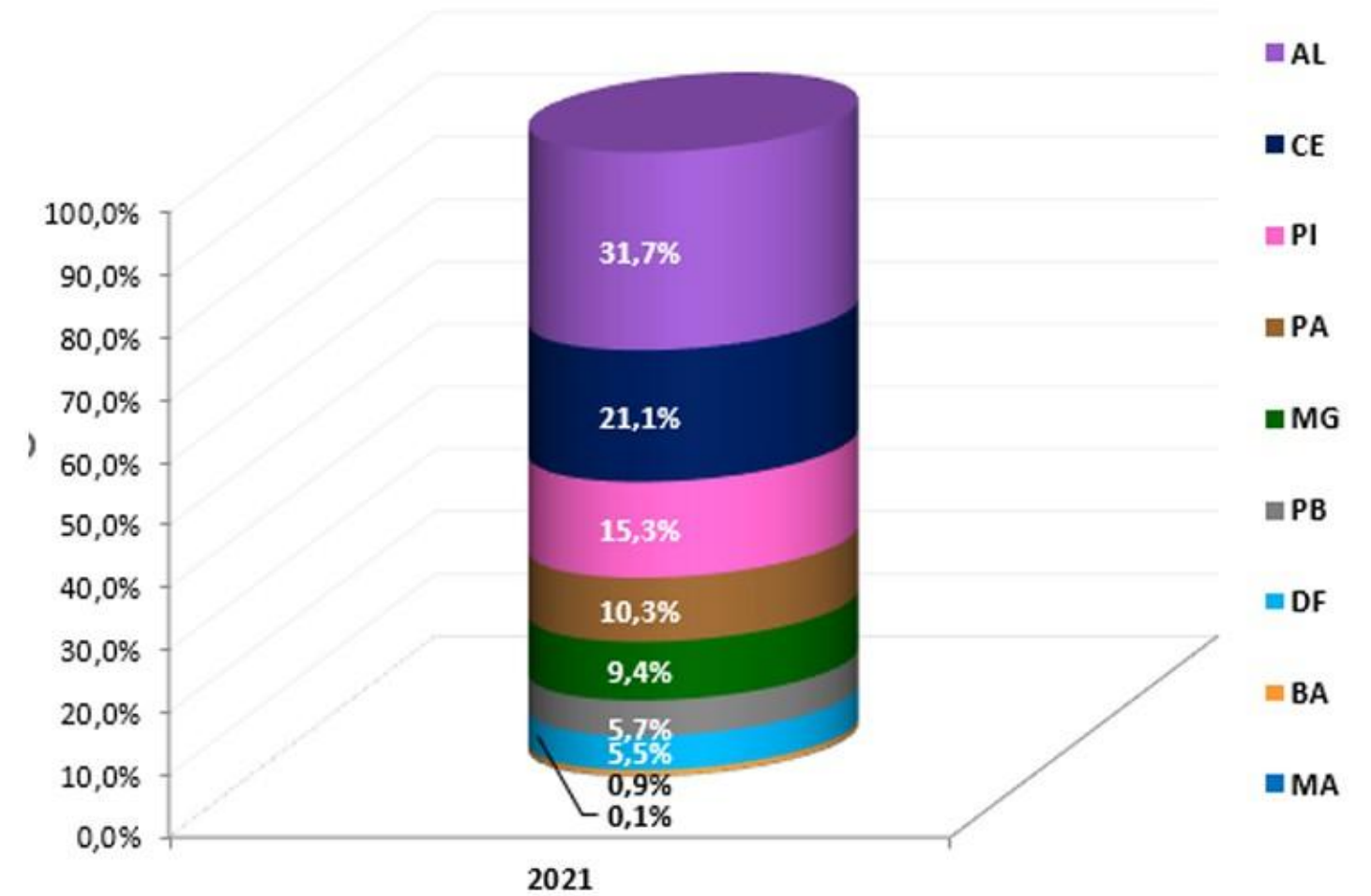


Gráfico 14 - Evolução na compra de elevadores comerciais 2013 a 2021

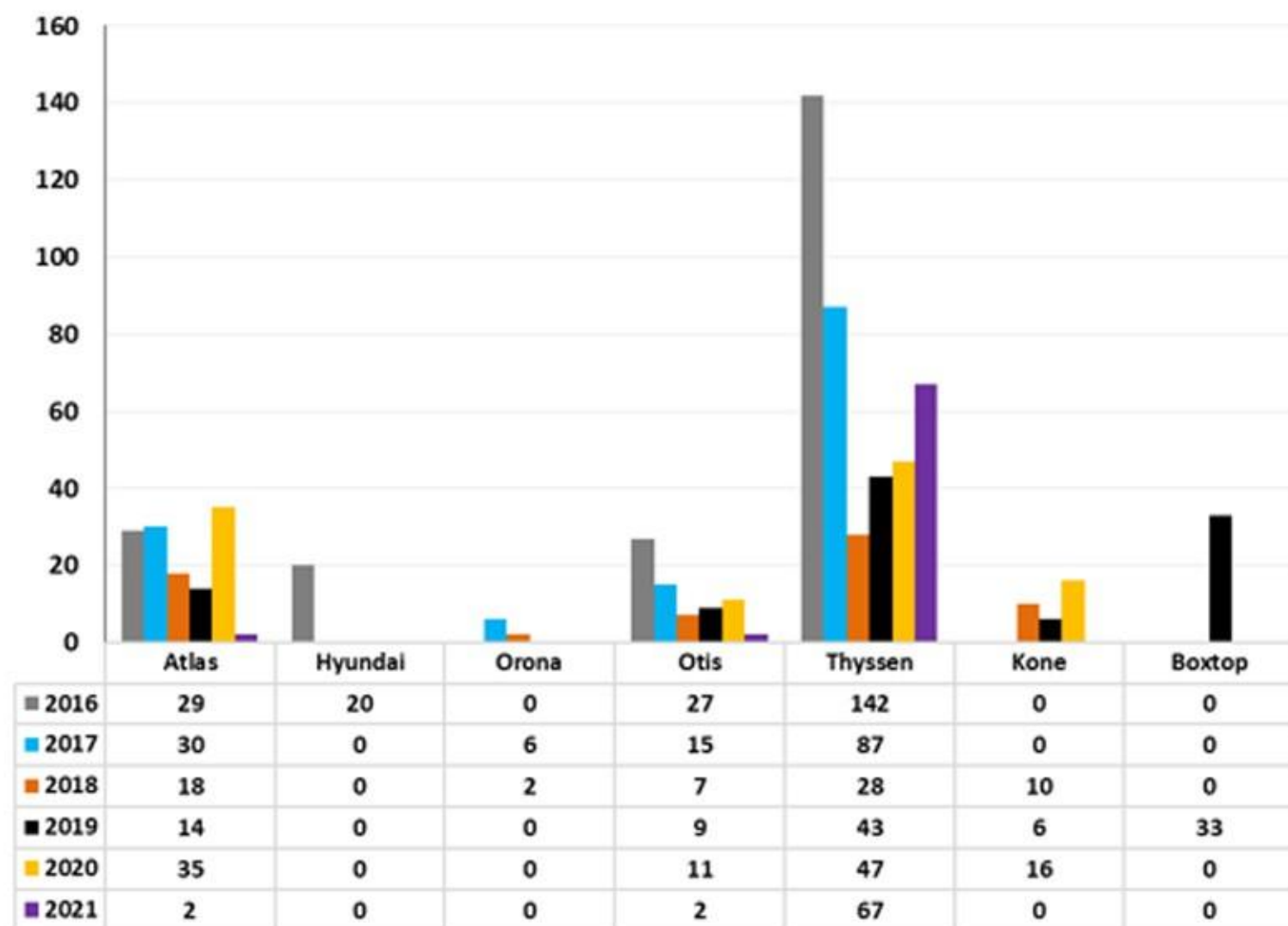
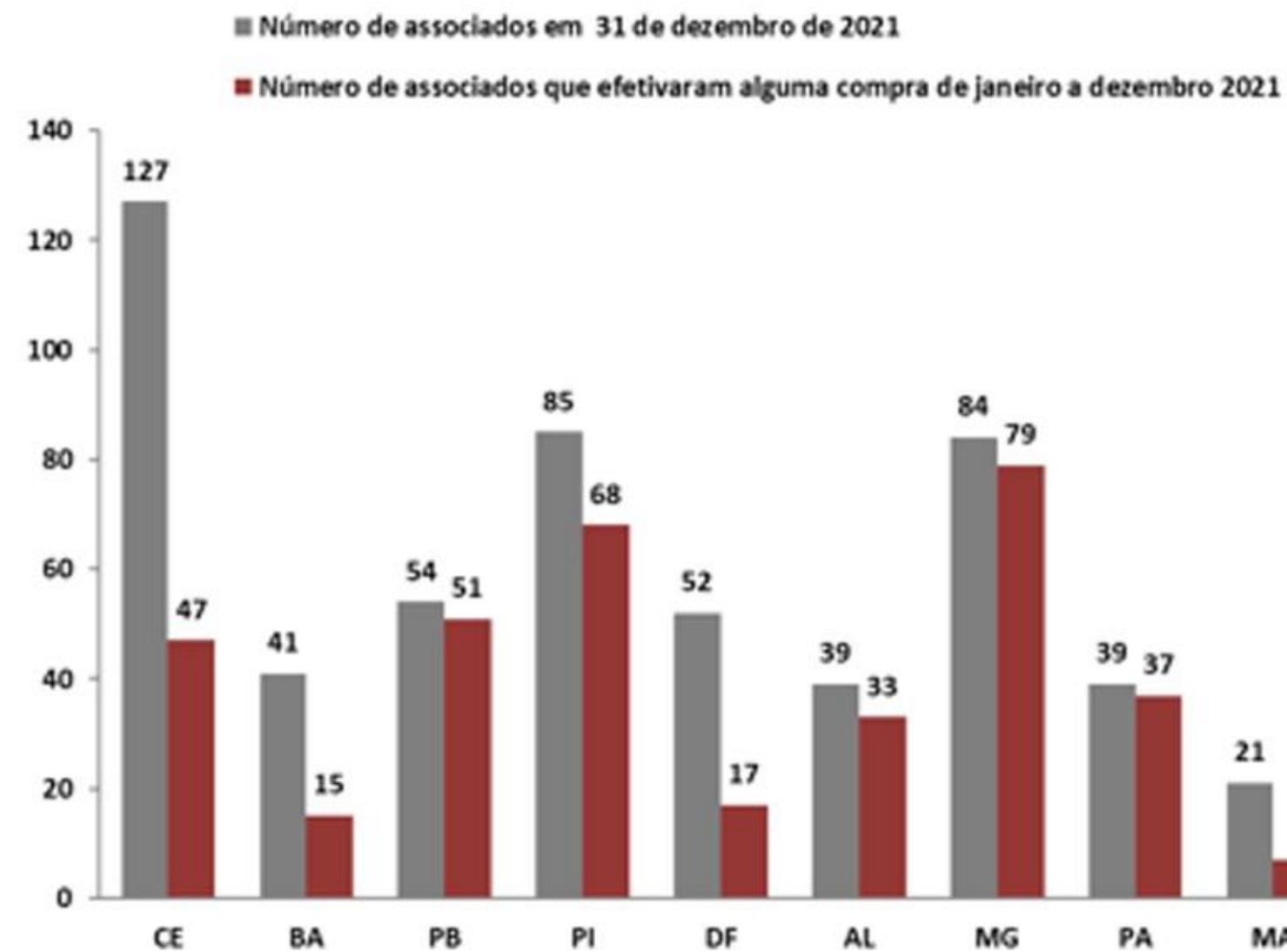


Gráfico 15 - Evolução do número de associados que realizaram compras em 2021



**Tabela 1 - Total de Compras por Cooperativa
(Sem financiamento imobiliário) - 2005 a 2021**

Coopercon	2005 a 2021
CE	R\$ 1.000.065.539,09
AL	R\$ 467.986.322,70
PI	R\$ 205.759.604,49
DF	R\$ 182.340.721,36
RS	R\$ 137.212.522,04
PA	R\$ 135.924.848,60
PB	R\$ 128.717.434,17
RN	R\$ 121.681.890,06
MG	R\$ 79.507.848,94
BA	R\$ 56.407.453,51
SE	R\$ 31.523.244,80
PE	R\$ 23.222.929,27
MA	R\$ 324.405,23
Total	R\$ 2.570.674.764,26

**Tabela 2 - Total de Compras por Cooperativa
(Sem financiamento imobiliário) - 2021**

Coopercon	2021
AL	R\$ 87.758.870,32
CE	R\$ 58.471.345,26
PI	R\$ 42.460.435,33
PA	R\$ 28.443.477,33
MG	R\$ 26.024.628,97
PB	R\$ 15.811.868,64
DF	R\$ 15.205.854,88
BA	R\$ 2.571.209,76
MA	R\$ 324.405,23
Total	R\$ 277.072.095,72

Tabela 3 - Curva ABC

Insumo	2005 a 2021	2021
CIMENTO	25,48%	29,20%
CONCRETO USIN.	23,66%	16,54%
ELEVADOR	14,38%	14,13%
AÇO	8,55%	7,04%
DEMAIS INSUMOS	27,93%	33,09%
Total	100,00%	100,00%

Tabela 4- Distribuição do item "Demais Insumos"

Descrição	2005 a 2021		2021	
	Valor	Percentual	Valor	Percentual
ARGAMASSA E AFINS	R\$ 80.134.571,83	3,12%	R\$ 9.439.074,40	3,41%
MATERIAL HIDRÁULICO	R\$ 75.273.300,31	2,93%	R\$ 9.873.507,96	3,56%
FIOS E CABOS	R\$ 70.789.389,84	2,75%	R\$ 12.088.821,42	4,36%
PORTA/PORTA PRONTA	R\$ 62.603.169,08	2,44%	R\$ 9.200.025,34	3,32%
CERÂMICA/PAST/PORCE	R\$ 49.407.248,05	1,92%	R\$ 5.827.929,14	2,10%
METAIS SANITÁRIOS	R\$ 46.231.706,03	1,80%	R\$ 2.630.598,82	0,95%
TINTAS	R\$ 43.500.378,67	1,69%	R\$ 5.735.276,60	2,07%
LOUÇAS E METAIS	R\$ 40.109.301,81	1,56%	R\$ 2.744.088,40	0,99%
OUTROS	R\$ 38.663.865,59	1,50%	R\$ 5.861.991,85	2,12%
ELEVADOR CREMALHEIRA	R\$ 25.743.151,02	1,00%	R\$ -	0,00%
FUNDAÇÕES	R\$ 25.290.703,74	0,98%	R\$ 29.127,24	0,01%
GERADORES	R\$ 19.312.066,82	0,75%	R\$ 1.969.574,99	0,71%
ALIMENTAÇÃO	R\$ 18.409.257,19	0,72%	R\$ 2.880.215,21	1,04%
BRITA	R\$ 15.705.530,23	0,61%	R\$ 2.956.078,84	1,07%
CHAPA DE COMPENSADO	R\$ 13.702.122,27	0,53%	R\$ 146.875,00	0,05%
CELULAS DE COMPRAS	R\$ 13.602.444,51	0,53%	R\$ 1.864.587,48	0,67%
SERVIÇOS / SIEC	R\$ 12.592.762,45	0,49%	R\$ 581.974,42	0,21%

AREIA	R\$	11.924.270,14	0,46%	R\$	705.003,74	0,25%
FECHADURA	R\$	9.924.513,06	0,39%	R\$	1.127.469,24	0,41%
MATERIAL ELÉTRICO	R\$	7.933.121,23	0,31%	R\$	382.242,84	0,14%
CORDOALHAS	R\$	7.070.950,83	0,28%	R\$	4.828.744,68	1,74%
PORTA CORTA FOGO	R\$	4.855.844,41	0,19%	R\$	84.217,03	0,03%
PROTENSÃO	R\$	3.800.333,27	0,15%	R\$	3.049.913,23	1,10%
BLOCO CERAMICO	R\$	3.767.722,21	0,15%	R\$	2.554.030,22	0,92%
GRUA	R\$	3.225.277,04	0,13%	R\$	-	0,00%
PORTAL DE COMPRAS LEILÃO CIMENTO	R\$	2.679.717,28	0,10%	R\$	-	0,00%
VIDRO TEMPERADO	R\$	2.166.752,62	0,08%	R\$	959.905,30	0,35%
BLOCO DE GESSO	R\$	2.091.658,57	0,08%	R\$	523.418,23	0,19%
CONTRA PISO AUTONIVELANTE	R\$	1.850.442,16	0,07%	R\$	-	0,00%
ESQUADRIAS DE ALUMINIO	R\$	921.825,10	0,04%	R\$	921.825,10	0,33%
TELHAS	R\$	904.736,83	0,04%	R\$	607.800,36	0,22%
EPI	R\$	902.856,06	0,04%	R\$	123.375,56	0,04%
CUBA INOX	R\$	871.259,33	0,03%	R\$	421.642,57	0,15%
TUBOS/CONEXÕES	R\$	498.537,79	0,02%	R\$	498.537,79	0,18%
IMPERMABILIZAÇÃO DE PRODUTOS E DRENAGEM	R\$	479.773,13	0,02%	R\$	397.862,81	0,14%
ARGAMASSA ESTABILIZADA	R\$	355.799,05	0,01%	R\$	234.334,27	0,08%
ESCORAS E AFINS	R\$	187.869,46	0,01%	R\$	45.180,00	0,02%
FERRAMENTAS	R\$	175.884,48	0,01%	R\$	80.423,47	0,03%
CAL PARA ARGAMASSA	R\$	157.840,00	0,01%	R\$	157.840,00	0,06%
LIMPEZA DE OBRA	R\$	80.500,77	0,00%	R\$	61.021,59	0,02%
TANQUES CUBA	R\$	63.873,14	0,00%	R\$	63.873,14	0,02%
CUBA METÁLICA	R\$	63.640,67	0,00%	R\$	-	0,00%
DISJUNTORES	R\$	12.300,54	0,00%	R\$	12.300,54	0,00%
TIJOLO	R\$	8.200,00	0,00%	R\$	8.200,00	0,00%
TOTAL	R\$	718.046.468,61	27,93%	R\$	91.678.908,82	33,09%

Tabela 5- Market Share Cooperativas - 2005 a 2021

Coopercon	2005 a 2021
CE	38,9%
AL	18,2%
PI	8,0%
DF	7,1%
RS	5,3%
PA	5,3%
PB	5,0%
RN	4,7%
MG	3,1%
BA	2,2%
SE	1,2%
PE	0,9%
MA	0,01%
Total	100,0%

Tabela 6 - Market Share Cooperativas - 2021

Coopercon	2021
AL	31,7%
CE	21,1%
PI	15,3%
PA	10,3%
MG	9,4%
PB	5,7%
DF	5,5%
BA	0,9%
MA	0,1%
Total	100,0%

Tabela 7- Volume total de compras por cooperativa

Coopercon	2016	2017	2018
AL	R\$ 33.201.322,29	R\$ 30.114.302,59	R\$ 28.241.874,86
BA	R\$ -	R\$ -	R\$ -
CE	R\$ 123.185.406,90	R\$ 73.611.843,71	R\$ 44.071.308,68
DF	R\$ 10.215.344,02	R\$ 9.471.930,47	R\$ 10.533.654,37
PA	R\$ 25.707.466,77	R\$ 15.383.260,88	R\$ 22.975.747,82
PB	R\$ 14.602.567,11	R\$ 9.118.277,00	R\$ 9.141.138,11
PE	R\$ 1.842.891,16	R\$ -	R\$ -
PI	R\$ 17.396.328,48	R\$ 16.362.668,74	R\$ 19.712.897,60
RN	R\$ 4.332.710,39	R\$ -	R\$ -
RS	R\$ 11.251.019,02	R\$ 7.843.806,83	R\$ 8.261.936,00
SE	R\$ 1.373.500,00	R\$ -	R\$ -
MG	R\$ -	R\$ 10.567.418,39	R\$ 12.560.002,31
MA	R\$ -	R\$ -	R\$ -
AM	R\$ -	R\$ -	R\$ -
SC	R\$ -	R\$ -	R\$ -
Total	R\$ 243.108.556,14	R\$ 172.473.508,61	R\$ 155.498.559,75

Coopercon	2019	2020	2021
AL	R\$ 38.769.579,05	R\$ 53.966.145,08	R\$ 87.758.870,32
BA	R\$ -	R\$ -	R\$ 2.571.209,76
CE	R\$ 25.317.163,94	R\$ 36.544.708,52	R\$ 58.471.345,26
DF	R\$ 12.522.292,83	R\$ 7.985.587,35	R\$ 15.205.854,88
PA	R\$ 17.554.888,14	R\$ 25.860.007,66	R\$ 28.443.477,33
PB	R\$ 10.939.951,93	R\$ 8.331.685,03	R\$ 15.811.868,64
PE	R\$ -	R\$ -	R\$ -
PI	R\$ 19.850.883,73	R\$ 15.384.176,26	R\$ 42.460.435,33
RN	R\$ -	R\$ -	R\$ -
RS	R\$ 9.225.340,15	R\$ -	R\$ -
SE	R\$ -	R\$ -	R\$ -
MG	R\$ 14.892.113,90	R\$ 15.463.685,37	R\$ 26.024.628,97
MA	R\$ -	R\$ -	R\$ 324.405,23
AM	R\$ -	R\$ -	R\$ -
SC	R\$ -	R\$ -	R\$ -
Total	R\$ 149.072.213,67	R\$ 163.535.995,27	R\$ 277.072.095,72



COOPERCON
Brasil



Cooperativa Central da Construção Civil do Brasil - Coopercon Brasil

SIA Trecho 2 - lote 1.125 - 2º andar
CEP 71.200-020 - SIA - Guará - Brasília-DF - Brasil
Tel/Fax: +55 (61) 3234-8310 - Ramal 209
contato@cooperconbrasil.com.br | www.cooperconbrasil.com.br



CONSELHO ADMINISTRATIVO | 2021 / 2024

CONSELHO ADMINISTRATIVO

Presidente
Marcos Pereira Lago
Coopcon-PB

Vice-Presidente
Sergio Soares Macedo
Coopercon-CE

Diretor Administrativo Financeiro
Dionyzio Antonio Martins Klavdianos
Coopercon-DF

CONSELHEIROS VOGAIS

Osman Ramires Neto
Coopercon-AL

Eduardo Araújo Parente
Coopercon-PI

Emanuel Capistrano Costa
Coopercon-CE

CONSELHO FISCAL | 2021 / 2022

MEMBROS EFETIVOS

Carlos Eduardo Maia Lins
Coopcon-PB

Marcelo de Carvalho Accioly
Coopercon-DF

Fabrizio de Almeida Gonçalves
Coopercon-PA

CONSELHEIROS VOGAIS

Geraldo Jardim Linhares Junior
Coopercon-MG

Angelo Lorens Simões
Coopercon-BA

Claudio Calzavara de Araújo
Coopercon-MA

COOPERCONS ASSOCIADAS E SEUS RESPECTIVOS PRESIDENTES

Coopercon-AL	Osman Ramires Neto (Gestão 2020 à 2023)
Coopercon-AM	Romero Reis (Gestão 2021 à 2022)
Coopercon-MA	Claudio Calzavara de Araújo (Gestão 2021 à 2025)
Coopercon-CE	Sergio Soares Macedo (Gestão 2019 à 2023)
Coopercon-DF	Marcelo de Cavalho Accioly (Gestão 2020 à 2022)
Coopercon-MG	Geraldo Jardim Linhares Junior (Gestão 2020 à 2022)
Coopercon-PA	Fabrizio de Almeida Gonçalves (Gestão 2021 à 2023)
Coopcon-PB	Eduardo Porto (Gestão 2021 à 2024)
Coopcon-BA	Angelo Lorens Simões (Gestão 2021 à 2022)
Coopercon-PI	Eduardo Araújo Parente (Gestão 2022 à 2024)